

# الشهرية

عدد رقم 149 | تموز 2016 [www.monthlymagazine.com](http://www.monthlymagazine.com) تصدر عن الدولية للمعلومات

## نتائج

## الانتخابات البلدية

## لبنان 2016

# في هذا العدد

149 | تموز 2016



36



40



45

## ملف العدد

نتائج الانتخابات البلدية في لبنان 2016

5 نتائج الانتخابات البلدية في لبنان 2016

## قطاع عام

36 505 ملايين ليرة  
غرامات على الإعلام للسياسيين

40 الأجانب الحائزون على إجازات عمل في لبنان  
210 آلاف من بينهم 155 ألفاً في الخدمة المنزلية

43 كلفة المتقاعدين  
10% من نفقات الموازنة

45 المدارس «مسيحية» والطلاب «مسلمون»

49 وهم وحقيقة  
هل كان نابوليون بوناپرت قصير القامة فعلاً؟

50 إكتشف لبنان  
مليخ: وصلت الى مجلس النواب

51 عائلات لبنان  
عائلات خدام وخدام: سنة وعلويون في الشمال

# بين ملايين فخر الدين وملايين آل مديشي

بقلم جواد نديم عدره

(Humansim). وفي تلك المنطقة، «إيطاليا اليوم»، شهد الناس عظمة روما وسطوتها وديمقراطيتها وكذلك الجمهوريات التي نشأت في المدينة-الدولة.

إن مدرسة الانسان والواقع (Humanism)، التي كان يتراركا في فلورنسا من رؤاها والتي عادت إلى التراث اللا ديني وغير التوتاليتاري الذي حاولت الكنيسة محوه، زرعت بذور حركة النهضة في فلورنس. وجاء مرض الطاعون ومن بعده عوامل ديمغرافية وتجارية أخرى ليفتح أفاقاً اقتصادية واجتماعية وإنسانية وفُرت لآل مديشي البيئة الحاضنة.

ولكن آل مديشي امتلكوا شيئاً يبدو أن أغنياء وزعماء لبنان، بدءاً بفخر الدين، يفتقدونه. أخذ فخر الدين أموال مواطنيه (من لبنان وسوريا وفلسطين اليوم) وهرب بها إلى فلورنس ولم يستطع أحفاده استرجاعها وعلى هذه الطريق يسير أغنياء لبنان. تحول هذا الرجل رمزاً، ولكن ما هو أثره؟ لقد احتضن آل مديشي الفن والعلم والعمارة، فماذا احتضن فخر الدين وأغنياء وزعماء لبنان؟

على الرغم من حلفهم مع البابا، لقد وقر آل مديشي لغاليليو (1564-1642) Galileo ملجأً حين أغضب الكنيسة. وهناك أبدع مايكل أنجلو وبوتشيلي وليوناردو دافينشي وفيليبو (برونيلسكي) برواديسشي (1377-1446) Filippo Bruenelleschi الذي بنى قبة كاتدرائية سانتا ماريا ديلفيور، فأطلق فناً وعلماً عمرانياً استعاد عظمة روما، فماذا أطلق فخر الدين وبم استثمر أغنياء وزعماء لبنان؟

آل مديشي يشبهون في بداياتهم بعض مصرفيي وسياسيي لبنان فهم من عائلة متواضعة نسبياً وعملهم كان في المال والتجارة. كانوا مصرفيين وقرروا دخول المعترك السياسي، فابتاعوا الضمائر ولعبوا لعبة السلطة، وقتلوا وقتلوا وتحالفوا مع الكنيسة واستحضروا مريم العذراء والمسيح لنجدتهم وجمعوا من الأموال أطناناً. لكنهم ساهموا بإطلاق عصر النهضة في أوروبا فأسسوا مكتبة مميزة LAURENIAN LIBRARY خطتها مايكل أنجلو وضمت آلاف

تكتسب توسكانا أهمية بالنسبة لنا في لبنان، لا لأنها مهّدت وشهدت عصر النهضة في أوروبا فحسب، بل لأننا درسنا أن فخر الدين المعني الكبير الثاني لجأ إليها وجاء بطرازها المعماري إلى لبنان.

ولا يزال البحّثة يدرسون حتى اليوم أصل الاتروسكين Etruscans الذين سكنوا قبل الميلاد بين نهر أرنو (ARNO) ونهر التيبر (Tiber) في منطقة سمّيت تيمناً بهم توسكانا.

يقول هيرودتس إنهم جاؤوا من بلادنا، شمال سوريا (أو تركيا اليوم)، ويبدو أن فحوصات الـ DNA التي نشرت في العام 2007 تؤكد صحة ذلك. وتزداد القناعة حين يطّلع المرء على نحوتاتهم وأعمالهم الفنية العائدة لتلك الحقبة. ولكن ربّما لم يأتوا من أي مكان، فكانوا السكان الأصليين لتلك المنطقة والتي أصبحت فلورنس (Firenze) عاصمتها.

فخر الدين، شأنه شأن بعض زعماء اليوم، حاول استغلال دول الخارج، فاستنجد بتوسكانا لغزو هذه المنطقة و«تحريرها» من العثمانيين، ولجأ هناك نحو خمس سنوات حيث أودع في مصرف جبل الرحمة Monte Di Pietà مبلغاً قد يوازي المليارات من الدولارات بأسعار اليوم. فخر الدين ظنّ أنّ ماله سيخلّده فهرّبه إلى توسكانا التي بطريقة أو بأخرى، صادرت.

لم يُعرف آل مديشي، MEDICI، الذين حكموا فلورنس (1434-1737) بعدلهم ولا بديمقراطيتهم ولا حنوهم على الفقراء، لكنهم تركوا إرثاً ثقافياً وفنياً خلّدهم وخلّد توسكانا.

طبعاً لا يعود الفضل كاملاً لآل مديشي، فهناك في توسكانا كان دانتي (1265-1321) الذي وضع حجر الأساس للغة الإيطالية فأطلقها لغة للناس، بعد أن كانت اللاتينية لغة النخبة. ثم فرنسيسكو بيتراركا (1304-1374) Francesco Petrarca الذي أعاد اكتشاف رسائل سيسروا CICERO والذي ترك الرهينة وأحب لورا فكتب لها أشعاراً تناقلتها أوروبا. ومن هذه البلاد (بلادنا) التعيسة اليوم، انتقلت مفاهيم عدة في العلوم والفنون مع الفرنج (الصليبيين)، والتي لعلها ساهمت بتأسيس مدرسة الانسان أو الانسانية أو الواقعية

وهناك اكتشف فخر الدين أن الضمان الصحي متوفر للمواطنين: «... وفي مدينة فرنسا وغيرها بيمارستانات (مستشفيات وعيادات) لأجل الضعفاء يلاقي الحكماء موجوده جميع ما يحتاج الضعيف ولو كان أقل الناس... وما يحط الضعيف درهم...»

وهناك لم يمانع فخر الدين من أن يستلم الأموال من الدوق رغم توفر الكثير معه: «وأنة تعين لهم (فخر الدين وعائلته) خرج جزيل...» وهنا لا يستطيع الباحث إلا أن يلاحظ تلك العلاقة بين العبقري أو المثقف وبين الحاكم من آل مديشي. فهؤلاء الطغاة حضنوا، بكل معنى الكلمة، ما يكل أنجلو عندما كان صغير السن ولم يمنعهم تمرده وتذمره منهم، بل وتعاطفه مع الثائرين ضدهم، من الاعتراف بعبقريته والاستفادة منها وتوظيفها لصالحهم كسلطة.

والأمر سيان مع ماكيافيلي الذي سجنوه والذي كان دائماً ثائراً عليهم، والقصة ذاتها مع الغير من هؤلاء الأفراد المميزين والذين لولاهم لكان آل مديشي مجرد متسلطين أغنياء، تماماً كأغنياء لبنان اليوم.

ولعلّ فخر الدين بعد زيارته فلورنس، وقبل أن أعدمه السلطان العثماني مع ابنه، تنبّه إلى أمور لا يزال زعماء لبنان وأغنياءه يتجاهلون. لقد بنى قصرًا جميلًا لا يزال ماثلاً في دير القمر وقصرًا آخر في ساحة البرج هُدم من قبل الأجانب مما وفر على سوليدير هدم معلّم آخر مهم. لعله فعلاً زرع صنوبر بيروت، ولعله تنبّه إلى أن هنالك مالاً عاملاً لا يحق للسلطان مسّه وأن الطرق تصان وأن هناك حيّزاً عاماً لعامة الناس وأن للدولة موازنة وأن الطب المجاني حق للمريض الفقير. عاجل الأجانب فخر الدين فقضي عليه قبل أن ينفذ هذه الإصلاحات ولعلّ الأجانب قد يستعجل أغنياء لبنان وزعماءه فيقضون أمراً قبل أن يقضوا.

ولعلّ فخر الدين لو تسنّى له أن يقول شيئاً لزعماء لبنان وأغنيائه لقال: «لا الحلف مع الأجانب نفعتي ولا ملاييني. يكفي ما عملتموه، ابنوا بلدًا أو ارحلوا.»

المخطوطات. واستثمروا بالعلم والفن نحتاً ورسمًا وموسيقى. فماذا خطط فخر الدين وأغنياء وزعماء لبنان؟

لم يبقَ وريث لآل مديشي، لكنّ الموناليزا وتمثال دافيد وقبة ALDUOMO وحدائق منازل آل مديشي خير دليل على أنهم ما زالوا أحياء. احتسب لورنزو في العام 1471، أنّ عائلته قد صرفت منذ العام 1434 نحو 460 مليون دولار (بأسعار اليوم) على الأعمال الخيرية والمباني والضرائب وقال: «أنا لست نادماً على ذلك، فعلى الرغم من أنّ الكثيرين يظنّون أنّه كان من الأجدي ادّخار جزء من هذا المبلغ، إلا أنّ ما فعلناه، باعتقادي، كان شرفاً عظيماً للدولة وأعتقد أنّ الأموال قد أنفقت كما ينبغي وأنا جدّ راضٍ عن ذلك.»

أودع فخر الدين في مصرف جبل الرحمة Monte Di Pietà، في العام 1616، أموالاً بلغت قيمتها ما يساوي 111 مليون دولار بسعر اليوم، وقد طالب حفيده الأمير حيدر بما يعادل 655 مليون دولار بعد مائة عام، بعد احتساب الفوائد لهذه الأموال. صادر المصرف هذه الأموال وقال لورثة فخر الدين إنّ هناك دين على الأمير ولا تتسوا أننا استضفنا أميركم خمس سنوات!

إذاً، 450 مليون دولار دفعتها عائلة مديشي كضريبة ومساعدات ومشاريع لتعزيز سلطتها وإطلاق النهضة. كيف ينفق زعماء وأغنياء لبنان الأموال التي تسلب من هذا البلد؟

هناك اكتشف فخر الدين أن هناك مالاً للسلطان ومالاً للدولة إذ يقول أحمد الخالدي الصفدي الذي عاصر فخر الدين وروى مجريات الأمور معه:

ومن البذور والطحين... «ياخذوا طحنوا ياخذوا المعتاد للسلطان والمعتاد للمدينة لأن المدينة لها مال وحدها ومهما إنباع من غلة الاشجار مثل نبيذ أو غيره ياخذو عليه، ومال المدينة له كتاب وحساب تضبطه وحده، وهذا المال ينصرف على الصور والدروب وجسور...»

وهناك اكتشف فخر الدين أن الجسور والطرق تصان:

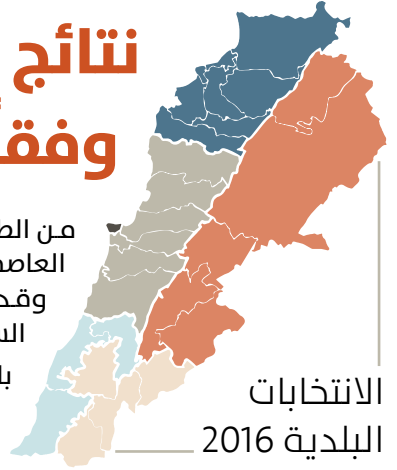
«واما طرق بلادهم فمنظمة .. ولجميع الطرق ناس لإصلاحها...»

# نتائج الانتخابات البلدية في لبنان 2016

## نتائج الانتخابات البلدية في بيروت 2016 وفقاً للطوائف

من الطبيعي أن تستحوذ الانتخابات البلدية في مدينة بيروت على الاهتمام والمتابعة لكونها بلدية العاصمة كما أنها تضم تنوعاً طائفيًا (ذات أكثرية سنية) وسياسيًا (يشكل تيار المستقبل القوة الأبرز)، وقد شكلت نسبة الاقتراع واتجاهات التصويت تبعاً للطائفة موضع الاهتمام الأساسي نظراً لدلالاتها السياسية والطائفية.

بلغت نسبة الاقتراع 20.1% مقارنة بـ 18.1% في انتخابات العام 2010 ونسبة 24% في انتخابات العام 2004. وبالتالي فإن تدني نسبة الاقتراع ليست أمراً جديداً على المشهد الانتخابي في الانتخابات البلدية في مدينة بيروت.



الانتخابات البلدية 2016

### مدينة بيروت

نسبة الاقتراع  
**20.1%**

مقترعون  
**97,347**

ناخبون  
2016  
**476,021**

|         |               |
|---------|---------------|
| 225,050 | سنة           |
| 72,721  | شيعية         |
| 5,714   | درزي          |
| 242     | علوي          |
| 53,004  | أرمن          |
| 24,109  | ماروني        |
| 42,989  | روم أرثوذكس   |
| 18,775  | روم كاثوليك   |
| 29,220  | أقليات مسيحية |
| 4,197   | إسرائيلي      |

**64% مسلمون**  
**47% منهم سنة**  
**35% مسيحيون**  
**1% اسراييليون**

| الطائفة     | لاأحة البيارثة | لاأحة بيروت مدينتي |
|-------------|----------------|--------------------|
| موارنة      | 28%            | 59%                |
| روم أرثوذكس | 23%            | 59%                |
| روم كاثوليك | 27%            | 60%                |

بنسبة **20.1%**

مقترعاً **18,265**

ناخباً **90,654**

دائرة بيروت الأولى

وقد نالت لأحة البيارثة ما متوسطه 6,432 صوتاً أي بنسبة 35.2% من المقترعين في هذه الدائرة، بينما نالت لأحة بيروت مدينتي ما متوسطه 9,082 صوتاً أي ما يمثل نسبة 50% من المقترعين. لكن هذا الاتجاه لدى الناخبين المسيحيين لا ينحسب على الناخبين الأرمن إذ أنهم اقتنعوا بنسبة تقارب 77% لمصلحة لأحة البيارثة، بينما حازت لأحة بيروت مدينتي على نسبة 14%.

بنسبة **17.1%**

مقترعاً **18,373**

ناخباً **106,988**

دائرة بيروت الثانية

وقد حازت لأحة البيارثة على 8,942 صوتاً أي بنسبة 49% من المقترعين. بينما حازت لأحة بيروت مدينتي على ما متوسطه 4,150 صوتاً أي بنسبة 22% من المقترعين. وقد حازت لأحة البيارثة على نسبة 76% من المقترعين الأرمن وعلى نسبة 42% من المقترعين السنة واقتصرت حصة بيروت مدينتي على نسبة 16% من المقترعين السنة. وتقدمت لأحة بيروت مدينتي لدى الناخبين الشيعية وحازت على نسبة 33% مقابل 20% للأحة البيارثة.

## لأختان مكتملتان

بيروت - مدينتي

2

متوسط  
لائحة بيروت مدينتي

30.2% 29,353 صوتاً

|    |        |                |
|----|--------|----------------|
| 1  | 31,822 | ابراهيم منيمنة |
| 2  | 31,723 | نادين لبكي     |
| 3  | 30,786 | منى الحلاق     |
| 4  | 30,136 | امل الشريف     |
| 5  | 30,050 | احمد قعبور     |
| 6  | 29,942 | مي الداعوق     |
| 7  | 29,290 | ريتا معلوف     |
| 8  | 29,260 | حسام كميل حوا  |
| 9  | 29,245 | ماريا مانوك    |
| 10 | 29,161 | سيرج يازجي     |
| 11 | 29,151 | وليد العلي     |
| 12 | 29,134 | ندى الدلال     |
| 13 | 29,106 | مروان الطيبي   |
| 14 | 29,096 | طارق عمار      |
| 15 | 29,048 | عبد الحليم جبر |
| 16 | 28,976 | رنا الخوري     |
| 17 | 28,943 | ندى صحنوي      |
| 18 | 28,873 | كارول شبلي     |
| 19 | 28,788 | مارك جعارة     |
| 20 | 28,557 | فرح قبيسي      |
| 21 | 28,546 | نجيب الديك     |
| 22 | 28,340 | ليفون تلفزيون  |
| 23 | 28,318 | يورغي تيروز    |
| 24 | 28,171 | ايمان الحسن    |

حلت لائحة بيروت مدينتي في المرتبة الثانية وحصلت على ما متوسطه 29,353 صوتاً أي ما نسبته 30.2% من المقتريين. وكان الفارق بين آخر الفائزين وأول الخاسرين 8,413 صوتاً.

لائحة البيارة

1

متوسط  
لائحة البيارة

44.3% 43,095 صوتاً

|    |        |                |
|----|--------|----------------|
| 1  | 46,740 | محمد فتحة      |
| 2  | 46,396 | هدى الاسطة     |
| 3  | 46,265 | يسره صيداني    |
| 4  | 45,756 | جمال عيتاني    |
| 5  | 45,132 | بلال المصري    |
| 6  | 44,543 | عبدالله درويش  |
| 7  | 43,999 | عماد بيضون     |
| 8  | 43,882 | ماتيلدا الخوري |
| 9  | 43,697 | فادي شحرور     |
| 10 | 43,395 | خليل شقير      |
| 11 | 42,815 | رامي الغاوي    |
| 12 | 42,753 | آرام ماليان    |
| 13 | 42,506 | هاغوب ترزيان   |
| 14 | 42,476 | سليمان جابر    |
| 15 | 42,467 | أنطوان سرياني  |
| 16 | 42,328 | جوزف روفایل    |
| 17 | 42,272 | جوزف طرابلسي   |
| 18 | 42,264 | اسحاق كيشيشيان |
| 19 | 42,116 | كبريال فرنيني  |
| 20 | 41,549 | مغير سنجابي    |
| 21 | 41,333 | عدنان عميرات   |
| 22 | 40,466 | ايلي أندريا    |
| 23 | 40,235 | راغب حداد      |
| 24 | 38,908 | إيلي يحشوشي    |

فازت لائحة البيارة وحصلت على ما متوسطه 43,095 صوتاً أي ما نسبته 44.3% من المقتريين.

## دائرة بيروت الثالثة

268,322 ناخباً

60,709 مقترعاً

بنسبة 22.6%

وقد حازت لائحة البيارة على ما متوسطه 27,782 صوتاً أي ما يمثل نسبة 46% من المقترعين، بينما حازت لائحة بيروت مدينتي على 16,194 صوتاً أي ما نسبته 26.6% من المقترعين.

وقد حازت لائحة البيارة على ما متوسطه 24,684 صوتاً سنياً أي بنسبة 51% من المقترعين السنة، أما لدى المقترعين الشيعة فقد حازت لائحة البيارة على ما متوسطه 887 صوتاً أي بنسبة 18% من المقترعين الشيعة فيما حصلت لائحة بيروت مدينتي على ما متوسطه 2,475 صوتاً أي بنسبة 50% من المقترعين.

أما لدى المقترعين الروم الأرثوذكس فقد احتلت لائحة بيروت مدينتي المرتبة الأولى وحازت على 17,77 صوتاً أي ما يمثل نسبة 66.5% من المقترعين الروم الأرثوذكس في حين نالت لائحة البيارة 524 صوتاً أي بنسبة 20%.

## 3 لوائح غير مكتملة

5

## لائحة البيروتي

الأول في اللائحة، عبد الرحمن العبيدي وقد نال 1,234 صوتاً أي ما نسبته 1.3%

|       |                    |
|-------|--------------------|
| 1,213 | هاني فتح الله      |
| 1,200 | عدنان مصطفى الحكيم |
| 970   | سهيل الغلاييني     |
| 784   | سامي بليق          |
| 737   | وسام الحبال        |
| 597   | وليد بشير عيتاني   |
| 571   | وليد الشعار        |
| 478   | محمد عضاضة         |
| 315   | يامن عادل نكد      |
| 283   | وهان شماسيان       |
| 236   | جميلة عباني        |

4

## لائحة بيروت

الأول في اللائحة، عماد الوزان وقد نال 3,895 صوتاً أي ما نسبته 4%

|       |                    |
|-------|--------------------|
| 3,790 | جمال الحوت         |
| 3,695 | محمد بالوظة        |
| 3,581 | احمد بكداش         |
| 3,463 | وليد شاتيللا       |
| 3,397 | ندى رمضان          |
| 3,339 | عبدالله براج       |
| 3,233 | سليم عيتاني        |
| 3,148 | حسان شهاب          |
| 3,133 | اسامة فروخ         |
| 3,095 | عبد الرحمن غلاييني |
| 2,554 | راشد فخري          |
| 2,196 | سيف الدين سعدو     |
| 1,612 | ماهر حمود          |
| 1,193 | مصطفى القاوقجي     |
| 935   | أديب زخور          |
| 897   | ماريا دميحيان      |
| 760   | جوي حداد           |
| 726   | جورج خلف           |

3

## لائحة مواطنون ومواطنات في دولة

الأول في اللائحة، شربل نحاس وقد نال 6,917 صوتاً أي ما نسبته 7.1%

|       |              |
|-------|--------------|
| 2,661 | غادة اليافي  |
| 2,517 | جورج صفيير   |
| 2,033 | ياسر الساروط |

## مرشح جمعية المشاريع

رشحت جمعية المشاريع الخيرية الإسلامية مرشحاً واحداً لمجلس بلدية بيروت هو محمد مشاققة الذي حاز على 13,654 صوتاً.

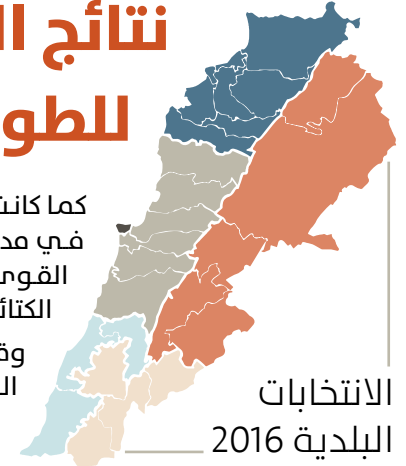
## مرشحون آخرون

وهناك تسعة مرشحين منفردين في مقدمهم محمد نزار هاشم الذي حاز على 1,285 صوتاً.

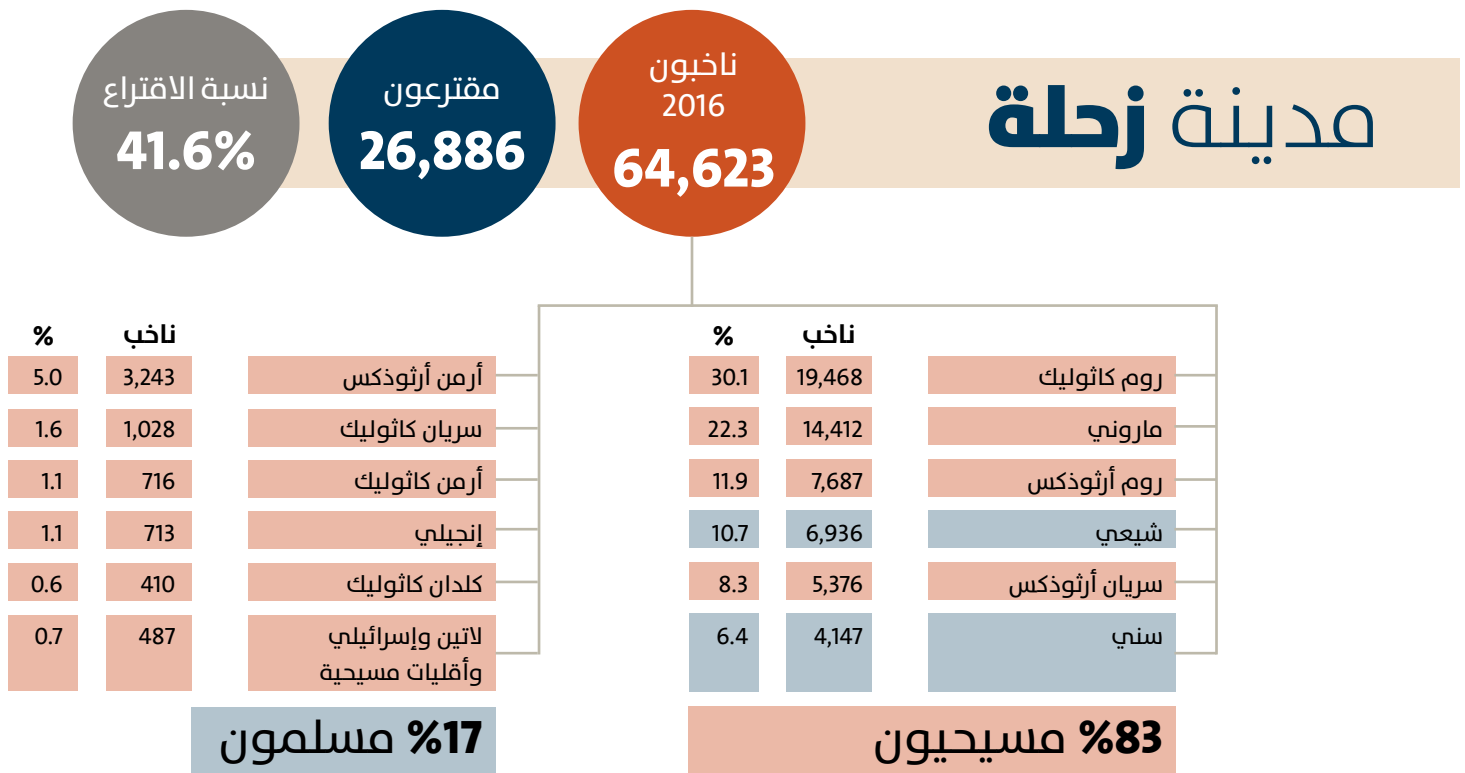
# نتائج الانتخابات البلدية في زحلة 2016 وفقاً للطوائف

كما كانت الانتخابات النيابية في دائرة قضاء زحلة في العام 2009 «أم المعارك» جاءت الانتخابات البلدية في مدينة زحلة في العام 2016 لتكون «أم المعارك» أيضاً نظراً لحدة المنافسة الانتخابية وطبيعة القوى السياسية والحزبية المتنافسة فيها وهي: حزب القوات اللبنانية والتيار الوطني الحر وحزب الكتائب والكتلة الشعبية والنائب نقولا فتوش وحزب الله وتيار المستقبل.

وقد أسفرت المنافسة عن فوز لائحة إسماء زحلة المدعومة من الأحزاب المسيحية بكامل أعضائها الـ 21. الدولية للمعلومات أجرت قراءة للنتائج وكيفية اقتراع الناخبين تبعاً للطائفة، بعدما نشرت وزارة الداخلية والبلديات نتائج أقلام الاقتراع على موقعها الإلكتروني.



الانتخابات البلدية 2016



## متوسط الأصوات التي حصلت عليها اللوائح المتنافسة تبعاً للطائفة

| الطائفة             | عدد المقترعين | النسبة % | إسماء زحلة                         | زحلة الأمانة | زحلة تستحق |
|---------------------|---------------|----------|------------------------------------|--------------|------------|
| روم كاثوليك         | 7,800         | 40       | 3,570                              | 2,200        | 1,180      |
| ماروني              | 6,655         | 46.1     | 3,740                              | 1,420        | 1,040      |
| روم أرثوذكس         | 2,512         | 32.7     | 1,300                              | 660          | 500        |
| سريان أرثوذكس       | 2,350         | 43.7     | 1,210                              | 510          | 450        |
| أرمن وأقليات مسيحية | 1,427         | 21       | 296                                | 350          | 430        |
| شيعة                | 3,878         | 56       | 250 (دون مرشحي التيار الوطني الحر) | 1,550        | 1,850      |
| سنة                 | 2,264         | 54.5     | 220                                | 1,240        | 555        |
| المجموع             | 26,886        | 41.6     | 10,586                             | 7,930        | 6,005      |

3

## لائحة زحلة تستحق

(موسى فتوش)

6,005 صوتاً 22.3 %

|       |                     |
|-------|---------------------|
| 7,315 | موسى فتوش           |
| 6,914 | انطوان مراد المعلوف |
| 6,885 | جان ابو عبيد        |
| 6,760 | ناصر الخوري غانم    |
| 6,677 | شانتال شلهوب        |
| 6,590 | انطوان شويري        |
| 6,519 | نبيل حداد           |
| 6,388 | شادي عفارة          |
| 6,066 | جورج سعادة          |
| 5,849 | مارك النمير         |
| 5,741 | نبيل سرور           |
| 5,681 | كلود مسلم           |
| 5,678 | نجيب كعدي           |
| 5,651 | كمال الخراط         |
| 5,527 | انطوان حجيج         |
| 5,491 | وسام كرم            |
| 5,376 | فادي المعلولي       |
| 5,370 | جميل عبد دايم       |
| 5,321 | جورج ابو حبيب       |
| 5,242 | نايف ملحم           |
| 5,077 | لؤي شحادة           |

حلت لائحة زحلة تستحق في المرتبة الثالثة وحازت على ما متوسطه 6,005 أصوات أي ما نسبته 22.3% من أصوات المقترعين. وحلّ أولاً موسى فتوش وحاز على 7,315 صوتاً.

2

## لائحة زحلة الأمانة

(الكتلة الشعبية)

7,930 صوتاً 29.5 %

|       |                     |
|-------|---------------------|
| 9,104 | يوسف سكاف           |
| 8,892 | رولا غنطوس ابو خاطر |
| 8,836 | ايليز اسطفان تامر   |
| 8,793 | جوسان معلوف         |
| 8,575 | ادوار زعتر          |
| 8,543 | كميل جريصاتي        |
| 8,400 | جوزف قبلان          |
| 8,292 | نادر زين الدين      |
| 7,790 | يوسف قرعوني         |
| 7,758 | سمير ملو            |
| 7,619 | هشام جحا            |
| 7,565 | طوني ساسين          |
| 7,530 | الياس شمعون         |
| 7,515 | نديم ابو ديب        |
| 7,515 | الياس مشعلاني       |
| 7,485 | سامي التيني         |
| 7,462 | ادوار حاتم          |
| 7,379 | ايلي طراد           |
| 7,347 | وديع نمير           |
| 7,184 | بيار روحانا         |
| 6,961 | عبدو حسنة           |

حلت لائحة زحلة الأمانة في المرتبة الثانية وحصلت على ما متوسطه 7,930 صوتاً أي بنسبة 29.5% من أصوات المقترعين. وحلّ أولاً رئيس اللائحة يوسف سكاف وكان الفارق بينه وبين آخر الراشحين 11 صوت.

1

## لائحة إنماء زحلة

(تحالف القوات اللبنانية والتيار الوطني الحر وحزب الكتائب)

10,157 صوتاً 37.8 %

|        |                          |    |
|--------|--------------------------|----|
| 11,768 | انطوان جوزيف ابو يونس    | 1  |
| 11,495 | روبير جورج عبد دايم      | 2  |
| 11,480 | جورج جوزف دقر            | 3  |
| 11,354 | طوني وديع سماعة          | 4  |
| 11,341 | بولين انطوان بلعا الزوقي | 5  |
| 11,208 | مهى انيس معلوف القاصوف   | 6  |
| 11,170 | جان رشيد عرابي           | 7  |
| 10,815 | أسعد زغيب                | 8  |
| 10,446 | شارل رزق الله سابا       | 9  |
| 10,419 | انطوان إبراهيم الأشقر    | 10 |
| 10,417 | كميل انطوان العاموري     | 11 |
| 10,377 | جورجيت سليم زعتر         | 12 |
| 10,310 | غسان فيليب المر          | 13 |
| 10,266 | ميشال هيكل ابو عيود      | 14 |
| 10,257 | جوزف الياس الجليخ        | 15 |
| 10,220 | سعيد جعدون               | 16 |
| 10,207 | خليل فريجي               | 17 |
| 10,168 | فيليب ايلي ملحم          | 18 |
| 10,063 | فادي جورج سكاف           | 19 |
| 9,418  | سامي احمد معرابوني       | 20 |
| 9,115  | علي الخطيب               | 21 |

فازت لائحة إنماء زحلة وحصلت على ما متوسطه 10,157 صوتاً أي ما يمثل 37.8% من أصوات المقترعين، وحلّ أولاً انطوان بو يونس (المدعوم من التيار الوطني الحر) بينما حل في المرتبة الأخيرة علي الخطيب وحاز على 9,115 صوتاً واسمه لم يكن مدرجاً بشكل رسمي على اللائحة. واللافت أن رئيس اللائحة أسعد زغيب قد حلّ في المرتبة الثامنة.

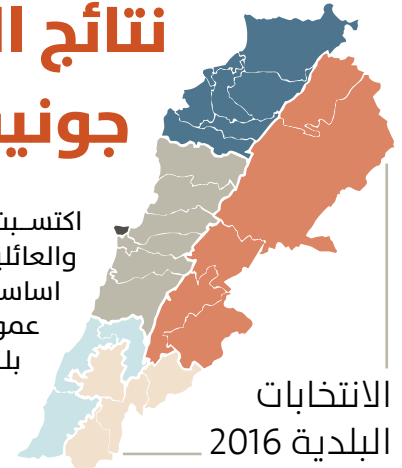
## نال أبرز المرشحين المنفردين الأصوات التالية:

اليسار سماعة (مواطنون ومواطنات): 361 صوتاً  
الياس سكاف: 120 صوتاً

توفيق الهندي: 916 صوتاً  
طارق علي حوا: 133 صوتاً  
غسان حاتم: 118 صوتاً

## نتائج الانتخابات البلدية في مدينة جونيه 2016

اكتسبت الانتخابات البلدية في مدينة جونيه أهمية كبيرة تجاوزت المدينة بتركيبها السياسية والعائلية لتصبح «معركة رئاسة الجمهورية» كما وصفها البعض. وتم تصوير المعركة أنها معركة أساسية بالنسبة للطائفة المارونية وخاصة بعد التفاهم بين التيار الوطني الحر والقوات اللبنانية، عموماً والتباعد تحديداً في جونيه. ولكن هي في النهاية تنافس على 18 مقعداً في مجلس بلدي لمدينة تعاني كغيرها من المدن والقرى في لبنان تلوثاً بيئياً وخراباً عمرانياً وبطالة.



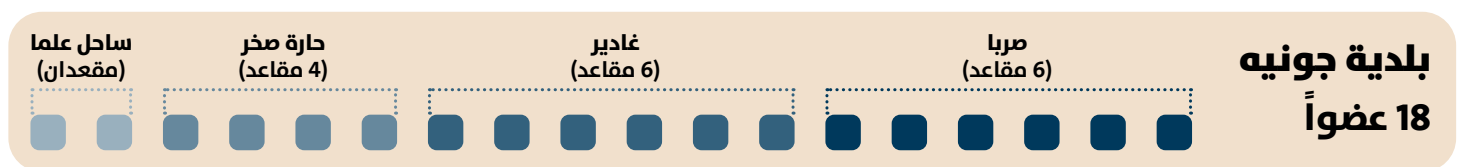
الانتخابات  
البلدية 2016

### مدينة جونيه



| ناخب                | %    |
|---------------------|------|
| موارنة              | 83.6 |
| روم كاثوليك         | 3.3  |
| روم أرثوذكس         | 1.4  |
| أرمن وأقليات مسيحية | 11.6 |

| الحي      | عدد الناخبين | عدد المقترعين | النسبة % |
|-----------|--------------|---------------|----------|
| صربا      | 5,805        | 2,579         | 44.4     |
| غادير     | 5,429        | 3,094         | 57       |
| حارة صخر  | 3,672        | 2,221         | 60.5     |
| ساحل علما | 1,618        | 1,101         | 68       |
| المجموع   | 16,524       | 9,995         | 60.4     |



تبعاً للأحياء، فقد تمكنت الجهات الداعمة للأحيتين من تأمين أكثرية أصوات المقترعين في منطقتها وفقاً لما هو مبين في الجدول التالي:

| الحي                          | عدد المقترعين | متوسط أصوات لائحة جونيه التجدد (البواري) | متوسط أصوات لائحة كرامة جونيه (حبيش) |
|-------------------------------|---------------|--|--------------------------------------|
|                               |               | عدد الأصوات %                            | عدد الأصوات %                        |
| صربا (نفوذ حزبي وعائلي متنوع) | 3,579         | 1,414 39.5                               | 1,576 44                             |
| غادير (نفوذ منصور اليون)      | 3,094         | 1,572 50.8                               | 1,293 41.8                           |
| حارة صخر (نفوذ آل فرام)       | 2,221         | 1,073 48.3                               | 962 43.3                             |
| ساحل علما (نفوذ جوان حبيش)    | 1,101         | 319 29                                   | 704 64                               |
| المجموع                       | 9,995         | 4,378 43.8                               | 4,535 45.4                           |

متوسط  
لائحة جونية التجدد

43.8%

4,378 صوتاً

|    |       |                  |
|----|-------|------------------|
| 1  | 4,647 | سيلفادور الكوستي |
| 2  | 4,570 | فؤاد البواري     |
| 3  | 4,469 | فادي فيّاض       |
| 4  | 4,465 | رودريك فينيانوس  |
| 5  | 4,431 | فرنسيس ابي نخول  |
| 6  | 4,430 | شريل بو لحدو     |
| 7  | 4,393 | فوزي بارود       |
| 8  | 4,381 | عصام ريشا        |
| 9  | 4,379 | ربيع بويّز       |
| 10 | 4,358 | طارق الاشقر      |
| 11 | 4,330 | توفيق مطر        |
| 12 | 4,317 | جورج عوده        |
| 13 | 4,314 | يوسف الياس بشير  |
| 14 | 4,302 | جورج بعينو       |
| 15 | 4,300 | زياد الشايب      |
| 16 | 4,293 | نتالي مبارك      |
| 17 | 4,242 | أدي نجيم         |
| 18 | 4,186 | جورج أبي خليل    |

**لائحة جونية التجدد** برئاسة نائب رئيس البلدية الحالي فؤاد البواري والمدعومة من آل فرام والنائبين السابقين فريد هيكل الخازن ومنصور غانم اليون وقيل أيضاً أنها مدعومة من القوات اللبنانية وقد فاز أربعة مرشحين منها وهم: سيلفادور الكوستي، فؤاد البواري، فادي فيّاض و رودريك فينيانوس.

متوسط  
لائحة كرامة جونية

45.4%

4,535 صوتاً

|    |       |               |
|----|-------|---------------|
| 1  | 4,808 | جوان حبيش     |
| 2  | 4,775 | زياد شاهين    |
| 3  | 4,685 | روي الهوا     |
| 4  | 4,639 | نايلة رعد     |
| 5  | 4,615 | جاك راشد      |
| 6  | 4,604 | روجيه عضيّمي  |
| 7  | 4,584 | سهاد بو شبكة  |
| 8  | 4,549 | يوسف باسيل    |
| 9  | 4,496 | رولان شهوان   |
| 10 | 4,485 | شادي البعينو  |
| 11 | 4,473 | سيلفا الحاج   |
| 12 | 4,470 | دوري ابي صافي |
| 13 | 4,464 | سامي البرجي   |
| 14 | 4,461 | نيكول ريشا    |
| 15 | 4,447 | رمزي الاشقر   |
| 16 | 4,379 | شريل القاضي   |
| 17 | 4,375 | جورج مهنا     |
| 18 | 4,327 | طانيوس مطر    |

**لائحة كرامة جونية** برئاسة رئيس البلدية السابق جوان حبيش والمدعوم من التيار الوطني الحر وحزب الكتائب وقد فازت بـ 14 مقعداً إذ خسر أربعة مرشحين وهم: نيكول ريشا، شريل القاضي، جورج مهنا وطانيوس مطر.

بلغ متوسط الفارق بين اللائحتين 157 صوتاً. وقد كانت الفروقات ضئيلة (نحو 30-50 صوتاً) بين بعض المرشحين الفائزين والخاسرين أي نحو 15-25 صوتاً كانت قد تزيد حظوظ لائحة جونية التجدد.

## نتائج الانتخابات البلدية في مدينة صيда 2016



شهدت الانتخابات البلدية في مدينة صيدا منافسة انتخابية، قوية تمثلت بالمنافسة بين 3 لوائح، اثنتان منهما خاضتا الانتخابات البلدية في العام 2010 وهما لائحة إنماء صيدا المدعومة من تحالف تيار المستقبل- الجماعة الإسلامية- الدكتور عبد الرحمن البزري الرئيس السابق للبلدية ولائحة صوت الناس المدعومة من التنظيم الشعبي الناصري والقوى المتحالفة معه. أما اللائحة الثالثة فلائحة الإسلاميين برئاسة علي الشيخ عمار احد قيادي الجماعة الإسلامية السابقين فقد دخلت للمرة الأولى في المشهد الانتخابي وقيل ان عدداً من مناصري الاسير هم من بين مرشحيها.

الانتخابات  
البلدية 2016

### مدينة صيدا



لم تبدل الانتخابات الواقع البلدي لكن المفاجأة كانت في تدني نسبة الاقتراع من 54.6% في الانتخابات البلدية في العام 2010 إلى 44.5% ما أدى إلى تراجع في الأصوات التي حصلت عليها لائحة إنماء صيدا بشكل أساسي.

| ناخب          | %      |     |
|---------------|--------|-----|
| سنة           | 51,464 | 85  |
| شيعة          | 5,514  | 9.1 |
| روم كاثوليك   | 1,692  | 2.8 |
| موارنة        | 1,243  | 2.1 |
| روم أرثوذكس   | 189    | 0.3 |
| أقليات مسيحية | 508    | 0.8 |

## 2010

### لائحة الوفاء والإنماء برئاسة محمد السعودي

مدعومة من تيار المستقبل- الجماعة الإسلامية- الدكتور عبد الرحمن البزري رئيس البلدية السابق (وقد عاد منهم 16 عضواً في المجلس الجديد، وتمت الإشارة إلى الأعضاء القدامى بإشارة ع).

حصلت على ما متوسطه 18,693 صوتاً أي بنسبة 62% من المقترعين.

### لائحة الارادة الشعبية برئاسة عبد الرحمن الأنصاري

مدعومة من التنظيم الشعبي الناصري (وحزب الله وحركة أمل بطريقة ضمنية).

حصلت على ما متوسطه 8,772 صوتاً أي بنسبة 29.2% من المقترعين.

كان الفارق 9,921 صوتاً بين اللأحتين. وقد نال محمد السعودي 19,145 صوتاً بينما نال الأنصاري 9,381 صوتاً أي بفارق نحو 9764 صوتاً.

## 2016

### لائحة إنماء صيدا

حصلت على ما متوسطه 14,283 صوتاً، أي بتراجع 4,410 صوتاً، ونسبة 23.5%.

### لائحة صوت الناس

حصلت على ما متوسطه 7,950 صوتاً، أي بتراجع 825 صوتاً، ونسبة 9.4%.

وحاز الاول في لائحة إنماء صيدا محمد السعودي على 15,436 صوتاً بينما حاز الاول في لائحة صوت الناس فؤاد الصلح على 8,443 صوتاً بفارق نحو 7000 صوت أقل من محمد السعودي.

متوسط  
لائحة الأحرار

8.4%

2,277 صوتاً

|       |                 |   |
|-------|-----------------|---|
| 2,748 | علي الشيخ عمار  | 1 |
| 2,372 | محمد النعماني   | 2 |
| 2,287 | محي الدين عنتر  | 3 |
| 2,260 | زينب كيوان      | 4 |
| 2,231 | يوسف مسلماني    | 5 |
| 2,229 | خالد الديماسي   | 6 |
| 2,197 | علي الاسكندراني | 7 |
| 2,185 | حسام ناصر       | 8 |
| 1,997 | حسن عوكل        | 9 |

متوسط  
لائحة صوت الناس

29.4%

7,947 صوتاً

|       |                         |    |
|-------|-------------------------|----|
| 8,443 | فؤاد الصلح              | 1  |
| 8,195 | بلال شعبان              | 2  |
| 8,134 | مجيد عبد الجواد         | 3  |
| 8,104 | حسن الزعتري             | 4  |
| 8,015 | سهاد عفارة              | 5  |
| 8,001 | مصطفى حسن سعد           | 6  |
| 7,993 | سامر جرادي              | 7  |
| 7,992 | مهي حجازي               | 8  |
| 7,988 | عدنان بلولي             | 9  |
| 7,941 | طارق بشاشة              | 10 |
| 7,895 | رضوان القطب             | 11 |
| 7,878 | رانيا رمضان             | 12 |
| 7,870 | خليل المتبولي           | 13 |
| 7,864 | فراس المجذوب            | 14 |
| 7,862 | عبد الحليم عنتر         | 15 |
| 7,833 | زهية عبود               | 16 |
| 7,819 | مريم الديراني           | 17 |
| 7,805 | ابراهيم حداد            | 18 |
| 7,790 | محي الدين معتوق         | 19 |
| 7,787 | ابراهيم محمد علي الراعي | 20 |
| 7,764 | عاطف الابريق            | 21 |

متوسط  
لائحة إنماء صيدا  
صيда إلى الأمام

52.9%

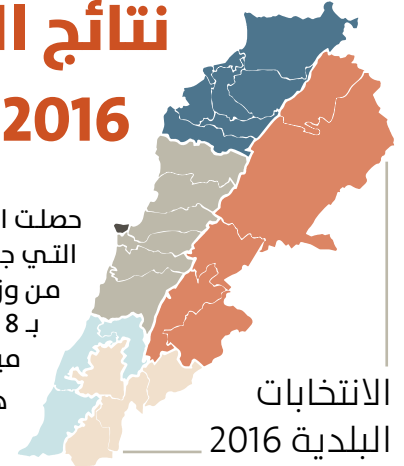
14,283 صوتاً

|        |                       |    |
|--------|-----------------------|----|
| 15,436 | محمد السعودي (ع)      | 1  |
| 14,508 | حازم بديع (ع)         | 2  |
| 14,425 | كامل كزير (ع)         | 3  |
| 14,384 | ابراهيم البساط (ع)    | 4  |
| 14,354 | محمد رفقي ابو ظهر (ع) | 5  |
| 14,334 | حسن الشماس (ع)        | 6  |
| 14,326 | مصطفى حجازي (ع)       | 7  |
| 14,311 | مطاع مجذوب            | 8  |
| 14,300 | نزار الحلاق (ع)       | 9  |
| 14,241 | محمد حسيب البزري (ع)  | 10 |
| 14,219 | محمد قبرصلي (ع)       | 11 |
| 14,219 | علي دالي بلطه (ع)     | 12 |
| 14,199 | ابراهيم الحريري       | 13 |
| 14,194 | عبدالله كنعان (ع)     | 14 |
| 14,178 | ناصر حمود             | 15 |
| 14,173 | محمد شريتح (ع)        | 16 |
| 14,156 | محمد البابا (ع)       | 17 |
| 14,027 | وفاء شعيب (ع)         | 18 |
| 14,016 | ابراهيم علي الراعي    | 19 |
| 13,992 | ميشال طعمة            | 20 |
| 13,964 | عربية رعد (ع)         | 21 |

وهذا التراجع في الأصوات التي حصلت عليها لائحة إنماء صيدا مرده إلى عدم استقدام أبناء صيدا المقيمين خارجها وفق ما عبرت عنه النائب السيدة بهية الحريري.

وما يلفت في هذه النتائج انه في حي رجال الأربعين ذات الأكثرية الشيعية حصلت لائحة إنماء صيدا على ما متوسطه 990 صوتاً بينما حصلت لائحة صوت الناس على ما متوسطه 1,730 صوتاً.

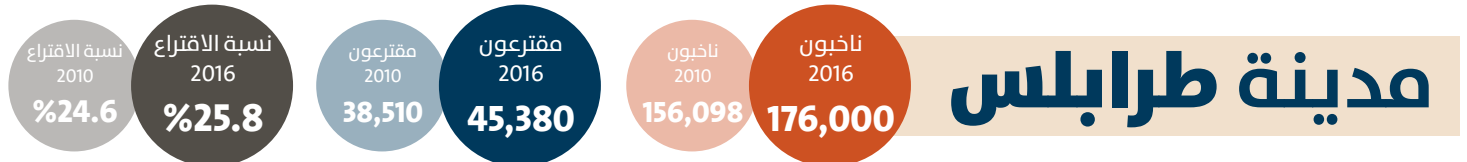
# نتائج الانتخابات البلدية في مدينة طرابلس 2016



حصلت النتيجة المدوية وغير المتوقعة في المرحلة الرابعة والأخيرة من الانتخابات البلدية والاختيارية التي جرت يوم الأحد في 29 أيار 2016 في مدينة طرابلس، حيث فازت لائحة قرار طرابلس المدعومة من وزير العدل اللواء اشرف ريفي بأغلبية 16 مقعداً من أصل المقاعد الـ 24 بينما فازت لائحة لطرابلس بـ 8 مقاعد وهي المدعومة من القوى السياسية الأساسية في طرابلس. (تيار المستقبل- الرئيس ميفاتي- الوزير الصفدي- الوزير كرامي- الجماعة الإسلامية- جمعية المشاريع).

هذه النتيجة غير المتوقعة أطلقت سيلاً من النقاشات والتحليلات حول الأحكام والأوزان على الساحة السياسية الطرابلسية والإسلامية السنية وتداعيات وتأثير هذا الفوز على الانتخابات النيابية القادمة وتالياً على رئاسة الحكومة في المرحلة المقبلة. أما بالنسبة للناشطين في مجال الحفاظ على التراث والبيئة والذين فازوا فسيشغلهم الخطر الذي قد يتشكل سياسياً ضدهم.

الدولية للمعلومات أجرت قراءة بالأرقام لهذه النتائج وفقاً للأحياء وكذلك وفقاً للطوائف:



## مدينة طرابلس

| الحي     | عدد الناخبين | سنة %82 | علويون %11.3 | روم اورثوذكس %3.5 | ماروني %2 | مختلف %1.2 |
|----------|--------------|---------|--------------|-------------------|-----------|------------|
| التبانة  | 53,062       | 36,687  | 15,946       | 258               | 98        | 73         |
| الحدادين | 33,076       | 32,282  | 356          | 267               | 140       | 31         |
| القبة    | 22,379       | 15,218  | 3,350        | 1,711             | 1,764     | 336        |
| السوقية  | 19,596       | 19,506  | -            | -                 | -         | 90         |
| الحديد   | 11,964       | 11,930  | 6            | 21                | -         | 7          |
| النوري   | 11,880       | 11,356  | 47           | 209               | 168       | 100        |
| الزاهرية | 7,466        | 2,997   | 59           | 2,569             | 692       | 1,149      |
| التل     | 6,792        | 4,756   | 143          | 820               | 575       | 498        |
| الرمانة  | 5,015        | 4,547   | 48           | 266               | 54        | 100        |
| المهاترة | 4,534        | 4,504   | -            | 6                 | 24        | -          |
| المجموع  | 175,764      | 143,783 | 19,955       | 6,127             | 3,515     | 2,384      |

## انتخابات العام 2010

بلغ عدد الناخبين المسجلين 156,098 ناخباً اقترع منهم 38,510 مقترعين أي بنسبة 24.6% فيما وصلت هذه النسبة في مدينة طرابلس في الانتخابات النيابية في العام 2009 إلى 46.3%.

فازت في الانتخابات البلدية في العام 2010 لائحة التوافق الطرابلسي التي جمعت كل من تيار المستقبل، الرئيس عمر كرامي، الرئيس نجيب ميفاتي، الوزير الصفدي ونواب المدينة، وحصلت على ما متوسطه 14,738 صوتاً أي بنسبة 38.3% من المقترعين. فيما حازت اللائحة المنافسة المدعومة من النائب السابق عمر المجيد الرافعي على 10% من أصوات المقترعين. وتوزعت الأصوات الأخرى البالغ عددها نحو 20 ألف مقترعاً (وهو عدد كبير) على 25 مرشحاً منفرداً.

| متوسط                 |       |
|-----------------------|-------|
| لائحة طرابلس عاصمة    |       |
| (مصباح الأحذب)        |       |
| 1,975 صوتاً           | 4.3%  |
| مصباح الأحذب          | 4,976 |
| عبد الخالق عبد الخالق | 3,700 |
| احمد فردوس            | 1,949 |
| إبراهيم الغزال        | 1,918 |
| ربيع نادري            | 1,824 |
| عامر كمالي            | 1,655 |
| طالب كبارة            | 1,623 |
| زياد الفاري           | 1,537 |
| عماد مسلم             | 1,534 |
| ورود الشريف           | 1,527 |
| مصطفى موسى            | 1,449 |
| نصر شما               | 1,448 |
| زياد طراد             | 1,443 |
| يوسف ملك              | 1,069 |

| مرشحون منفردون                     |  |
|------------------------------------|--|
| التيار الوطني الحر                 |  |
| محمد سعيد بارودي (429 صوتاً)       |  |
| حركة مواطنون ومواطنات في دولة      |  |
| رامي اسوم (945 صوتاً)              |  |
| عربي خليل عكاوي (4,411 صوتاً)      |  |
| بينما نال في انتخابات العام 2010،  |  |
| 20,711 صوتاً وحل أولاً متقدماً على |  |
| رئيس اللائحة نادر الغزال الذي حصل  |  |
| على 17,354 صوتاً.                  |  |

| متوسط   |        |
|---|--------|
| لائحة إطرابلس   |        |
| (تحالف ميقاتي- المستقبل- كرامي-<br>الصفدي- الجماعة الإسلامية) |        |
| 15,427 صوتاً  | 34%    |
| احمد حمزة   | 17,162 |
| عزام عويضة  | 16,957 |
| شادي نشابة  | 16,901 |
| رشا سنكري   | 16,779 |
| صفوح يكن  | 16,732 |
| محي الدين بقار  | 16,494 |
| عبد الحميد كريمة  | 15,941 |
| باسم بخاش   | 15,914 |
| عمر حلاب  | 15,710 |
| زين وهيب الدين  | 15,532 |
| غنى مواس  | 15,491 |
| ربيع كبارة  | 15,243 |
| وهيب دبليز  | 15,243 |
| عبد الكريم بارود  | 15,198 |
| نجيب منلا   | 15,130 |
| وليد مبيض   | 15,105 |
| زاهر كبارة  | 14,916 |
| جورج زليط   | 14,700 |
| شوكت حداد   | 14,655 |
| رامي عبد الحي   | 14,510 |
| الياس خلاط  | 14,489 |
| عرين الحسن  | 13,980 |
| بسام طرابلسي  | 13,744 |
| زياد حموضة  | 13,725 |

| متوسط              |        |
|--------------------|--------|
| لائحة قرار طرابلس  |        |
| (اللواء أشرف ريفي) |        |
| 16,475 صوتاً       | 36.3%  |
| خالد تدمري         | 19,144 |
| رياض يمي           | 18,360 |
| احمد المرج         | 17,952 |
| خالد الوالي        | 17,907 |
| احمد قمر الدين     | 17,755 |
| زاهر سلطان         | 17,719 |
| جميل جبلاوي        | 17,212 |
| سميح حلواني        | 17,177 |
| احمد البدوي        | 16,871 |
| توفيق العتر        | 16,718 |
| محمد الايوبي       | 16,676 |
| باسل الحاج         | 16,623 |
| محمد تامر          | 16,603 |
| يحي فتال           | 16,411 |
| لؤي مقدم           | 16,010 |
| احمد القصير        | 15,982 |
| احمد عبدالله       | 15,889 |
| ابراهيم دردري      | 15,774 |
| فرح عيسى           | 15,763 |
| احمد فاخوري        | 15,732 |
| ربيع عبود          | 15,074 |
| المرعبي            | 15,054 |
| نقولا سليمان       | 13,903 |
| ربيع ججاج          | 13,102 |

## نتائج الانتخابات 2016

ترشح للانتخابات البلدية 88 مرشحاً توزعوا بشكل أساسي على لائحتين مكتملتين (لائحة لطرابلس ولائحة قرار طرابلس) ولائحتين غير مكتملتين (لائحة طرابلس عاصمة وضمت 14 مرشحاً ولائحة 2022 وضمت 4 مرشحين تعاونوا مع لائحة طرابلس عاصمة).

وصل عدد المقترعين إلى 45,380 مقترعاً أي بنسبة 25.8% مقارنة بـ 24.6% في العام 2010) وهذا الارتفاع البسيط يعكس عدم حماسة الناخب الطرابلسي لأي من اللوائح المتنافسة. إذ أن نسبة تتجاوز 60% من ناخبي طرابلس هم مقيمون فيها خلافاً لمدينة بيروت.

فازت لائحة قرار طرابلس بـ 16 مقعداً وحصلت على ما متوسطه 16,475 صوتاً أي بنسبة 36.3% بينما فازت لائحة لطرابلس بـ 8 مقاعد وحازت على ما متوسطه 15,427 صوتاً أي بنسبة 34% من المقترعين. وكان الفارق بين اللأحتين 1,048 صوتاً ما يشير الى حدة المنافسة.

وفي مقارنة مع نتائج العام 2010، نتبين تراجعاً للائحة التوافق الطرابلسي (لطرابلس حالياً) بنحو 4%، وهذا ما أدى إلى خسارتها (حصلت على 14,738 صوتاً أي بنسبة 38.3%). في حين تمكنت لائحة قرار طرابلس من جمع الأصوات التي تشتت في انتخابات العام 2010. وهذا ما أدى إلى تحقيقها هذه النتائج.

#### وفي قراءة للنتائج تبعاً لأحياء والطوائف:

في الحدادين بلغ عدد المقترعين 9,245 مقترعاً وقد تقدمت لائحة قرار طرابلس على لائحة لطرابلس بفارق 71 صوتاً إذ نالت اللائحة الأولى ما متوسطه 3,277 صوتاً مقارنة بـ 3,206 صوتاً للائحة الثانية.

انخفضت نسبة الاقتراع لدى الناخبين العلويين في التبانة (جبل محسن) إذ بلغ عدد المقترعين 3,087 مقترعاً أي بنسبة 20%.

وفي القبة حيث ترتفع نسبة الناخبين المسيحيين (روم أرثوذكس وموارنة) إذ بلغ عددهم 3,820 ناخباً، اقترع منهم 950 مقترعاً أي بنسبة 25%. وقد تقدمت بشكل طفيف لائحة لطرابلس على لائحة قرار طرابلس في هذه الأقاليم.

## النتائج تبعاً للحبي:

تقدمت لائحة لطرابلس في أحياء الزاهرية، التل والمهاترة في حين تقدمت لائحة قرار طرابلس في أحياء السويقة، الحديد والقبة وكانت النتائج شبه متقاربة في أحياء الحدادين، النوري، الرمانة، التبانة.

| لائحة قرار طرابلس |                 | لائحة لطرابلس |                 | الحبي    |
|-------------------|-----------------|---------------|-----------------|----------|
| النسبة %          | متوسط عدد أصوات | النسبة %      | متوسط عدد أصوات |          |
| 34.6              | 3,277           | 33.9          | 3,206           | الحدادين |
| 32                | 1,178           | 31.9          | 1,177           | النوري   |
| 33.5              | 451             | 34.6          | 466             | الرمانة  |
| 31                | 4,225           | 30.6          | 4157            | التبانة  |
| 38.4              | 1,322           | 31.3          | 1,073           | الحديد   |
| 46.5              | 2,419           | 33.8          | 1,759           | السويقة  |
| 20.2              | 325             | 40            | 641             | الزاهرية |
| 29.9              | 517             | 36.6          | 634             | التل     |
| 31.6              | 442             | 35.3          | 492             | المهاترة |
| 38.2              | 2,335           | 29.7          | 1,819           | القبة    |

## النتائج تبعاً للطائفة:

تقدمت لائحة قرار طرابلس بنسبة 6.8% لدى الناخبين السنة.

تقدمت لائحة لطرابلس بنسبة 11.1% لدى الناخبين المسيحيين.

تقدمت لائحة لطرابلس بنسبة 32.6% لدى لناخبين العلويين.

| لائحة قرار طرابلس |                 | لائحة لطرابلس |                 | الطائفة |
|-------------------|-----------------|---------------|-----------------|---------|
| النسبة %          | متوسط عدد أصوات | النسبة %      | متوسط عدد أصوات |         |
| 38.3              | 15,389          | 31.5          | 12,660          | سنة     |
| 25.6              | 902             | 36.7          | 1,294           | مسيحي   |
| 5.1               | 200             | 3.77          | 1,472           | علوي    |

**نتائج الانتخابات البلدية 2016**

بعد ساعات و معلومات و الخيرة إلى تيار المم عن تراجم قرار التند



الانتخابات البلدية 2016

الانتخابات  
البلدية 16

| Category           | Value  |
|--------------------|--------|
| نسبة الاقتراع 2010 | 45.7%  |
| نسبة الاقتراع 2016 | 44%    |
| مقترعون            | 13,861 |
| ناخبون 2016        | 31,510 |

| %  | ناخب   |                        |
|----|--------|------------------------|
| 61 | 19,190 | ← شيعة                 |
| 34 | 10,700 | ← سنة                  |
| 5  | 1620   | ← روم كاثوليك ومسيحيون |


| متوسط                  |       |
|------------------------|-------|
| لأئحة التنمية والوفاء  |       |
| 7,404 صوتاً            | 55.2% |
| سهيل زكريا رعد         | 1     |
| يونس زكريا الرفاعي     | 2     |
| نصري سعيد عثمان        | 3     |
| سامي حسين رمضان        | 4     |
| مصطفى عبدالله الشل     | 5     |
| محمد فيصل مكية         | 6     |
| أنطوان عساف الوف       | 7     |
| حمد علي حسن            | 8     |
| خالد محمد الشمالي      | 9     |
| حسين علي شرف الدين     | 10    |
| نايف حمود الطفيلي      | 11    |
| فiras فضل الله الجمال  | 12    |
| مصطفى محمد علي صالح    | 13    |
| فضل احمد مرتضى         | 14    |
| محمد احمد عواضة        | 15    |
| بلال سمير حليجل        | 16    |
| محمد صالح طه           | 17    |
| العميد حسين علي اللقيس | 18    |
| علي فياض ياغي          | 19    |
| محمد نايف العوطة       | 20    |
| فؤاد محمد بلوق         | 21    |

كان الفارق بين الالئئين  
الأساسيئين المتنافسين  
2,346 صوتاً كما كان الفارق  
بين آخر الفائزين وأول  
الخاصين 1,007 أصوات.

## انتخابات بلدية القبيات

### «معركة الزعامة المارونية»

تجاوزت المعركة الانتخابية البلدية في بلدية القبيات حدود البلدية واتخذت بعداً سياسياً-مارونياً، واعتبرت وتم تصوير المعركة بأنها «معركة الزعامة المارونية» فمن يفوز يكرس نفسه زعيماً مارونياً وذلك بفعل الدخول القوي في المعركة لتحالف التيار الوطني الحر والقوات اللبنانية في مواجهة تحالف النائب السابق مخايل الزاهر والنائب هادي حبيش ابني البلدة اللذين فرقتهما العداوة لعقود. لكن الواقع والمنطق هو خلاف ذلك فنحو 9,500 ناخباً مارونياً لا يكرسون أو ينفون زعامة مارونية.



### انتخابات العام 2010

- «لائحة نحو قبيات أفضل» برئاسة عبود عبود والمدعومة من القوات اللبنانية والنائب هادي حبيش وحزب الكتائب وقسم من آل عبود وقد فازت بـ 15 مقعداً.
- «لائحة قرار القبيات» برئاسة جورج نعمة المدير العام السابق لوزارة التربية والمدعومة من التيار الوطني الحر والنائب السابق مخايل الزاهر والمرشح السابق جوزف مخايل وقسم من آل عبود وقد فازت بـ 3 مقاعد.
- لكن المجلس البلدي لم يعمر طويلاً، ففي العام 2013 بعد انتهاء نصف الولاية للرئيس عبود عبود، تم حل المجلس البلدي بعد استقالة أكثر من نصف الأعضاء وجرت الانتخابات وفاز عبود عبود ولائحته مدعوماً هذه المرة من التيار الوطني الحر والنائب الزاهر في مواجهة حلفائه السابقين.

### انتخابات العام 2016

#### لائحة أهل القبيات

|       |              |
|-------|--------------|
| 2,666 | طوني مخايل   |
| 2,666 | جان شدياق    |
| 2,569 | جورج حاكمه   |
| 2,708 | طوني زاهر    |
| 2,592 | جورج سماحة   |
| 2,674 | جورج الياس   |
| 2,552 | نجلا اسكندر  |
| 2,588 | فادي عبود    |
| 2,605 | فادي بريدي   |
| 2,645 | عطالله طعمة  |
| 2,608 | عزيز عبود    |
| 2,659 | شربل الغزيري |
| 2,625 | دانيال خوري  |
| 2,626 | جورج حبقا    |
| 2,623 | جهاد سمعان   |
| 2,511 | بطرس الراعي  |
| 2,545 | ايلى كنعان   |
| 2,612 | زياد بشارة   |

#### لائحة القبيات تقرر

|       |              |
|-------|--------------|
| 2,718 | عبود عبود    |
| 2,773 | جوزف خطار    |
| 2,670 | مروان الحموي |
| 2,726 | هنير جبور    |
| 2,797 | لوريت زاهر   |
| 2,689 | جان حاكمه    |
| 2,720 | طوني البيسري |
| 2,734 | جوسلين دميان |
| 2,681 | شربل غصن     |
| 2,647 | جميلة الجميل |
| 2,713 | ايلى الذريبي |
| 2,636 | جان معريس    |
| 2,711 | ميشال فهد    |
| 2,728 | رولى فزع     |
| 2,745 | داني موسى    |
| 2,745 | ميشال عبود   |
| 2,705 | جورج عبود    |
| 2,739 | سليم شليط    |

في هذه الانتخابات تبدلت التحالفات السابقة بصورة جذرية فجمعت المتخاصمين ودارت المنافسة بين لائحتين:

- «لائحة القبيات تقرر» برئاسة رئيس البلدية عبود عبود والمدعومة من النائب هادي حبيش وخصمه النائب السابق مخايل الزاهر ومن حزب الكتائب.
- «لائحة أهل القبيات» والمدعومة من القوات اللبنانية ومن التيار الوطني الحر.

وكانت المنافسة شديدة وحصل تقارب في الأصوات بين اللائحتين. وفازت اللائحة الأولى بـ 16 مقعداً ونالت ما متوسطه 2,714 صوتاً أي بنسبة 49% من المقترعين، بينما فازت اللائحة الثانية بـ 15 مقعداً وحصلت على ما متوسطه 2,616 صوتاً وبنسبة 47.2% أي بفارق متوسطه 98 صوتاً فقط.

18  
عضواً  
بلدياً

## انتخابات بلدية تنورين انتخابات لا تزكية والفوز لحرب

اعتبرت الانتخابات البلدية في تنورين «أم المعارك» إذ تواجه فيها النائب والوزير بطرس حرب (ابن البلدة) مع تحالف القوات اللبنانية والتيار الوطني الحر بخلاف الواقع في العام 2010 حيث فازت البلدية بالتزكية.

كانت بلدية تنورين تتألف من 4 أحياء

|               |       |         |
|---------------|-------|---------|
| تنورين الفوقا | 6,100 | 11 عضو  |
| تنورين التحتا | 1,850 | 3 أعضاء |
| وطى حوب       | 1,020 | 2 عضو   |
| شاتين         | 1,320 | 1 عضو   |

ينتمون إلى الطائفة المارونية  
مع أقلية من السريان والارثوذكس

نسبة الاقتراع  
**49.5%**

مقترعون  
**4,431**

ناخبون  
2016  
**8,943**

وفي العام 2012 عمل التيار الوطني على فصل بلدة شاتين، التي يتمتع فيها بقاعدة شعبية، عن بلدية تنورين وتم استحداث بلدية لها تضم 12 عضواً (بموجب القرار رقم 282 تاريخ 24-2-2012). وبقيت بلدية تنورين تضم 18 عضواً.

### انتخابات العام 2010

في انتخابات العام 2010 فاز بالتزكية المرشحون الـ 16 في أحياء تنورين الفوقا (11 عضواً) وتنورين التحتا (3 أعضاء) وشاتين (عضوين) وانحصرت المنافسة على المقعدين المخصصين لوطى حوب. وكانت اللائحة الفائزة مدعومة من النائب بطرس حرب والقوات اللبنانية.

### انتخابات العام 2016

بعد تحالف القوات اللبنانية والتيار الوطني الحر، تبدل المشهد الانتخابي في تنورين من التزكية إلى المعركة لإثبات الوجود الذي سعى إليه المتنافسون: الوزير بطرس حرب، القوات اللبنانية والتيار الوطني الحر. وتشكلت لائحتان:

- «لائحة قرار تنورين» برئاسة بهاء حرب ونائبه سامي المراد على أن تكون الرئاسة مداورة وهي المدعومة من الوزير بطرس حرب، حزب الكتائب.

- «لائحة تنورين بتجمعنا» برئاسة العميد المتقاعد أيوب حرب والمدعومة من التيار الوطني الحر والقوات اللبنانية.

فازت لائحة قرار تنورين وحصلت على ما متوسطه 2,509 أصوات ونسبة 56.6% من المقترعين. بينما حصلت لائحة تنورين بتجمعنا على 1,624 أي ما نسبته 36.7%، أي بفارق بلغ 885 صوتاً. وبلغ الفارق بين آخر الفائزين وأول الخاسرين 660 صوتاً. والتقارب في أصوات الأعضاء ضمن كل لائحة يبين حدة المنافسة والالتزام باللائحة.

#### لائحة تنورين بتجمعنا

|       |               |
|-------|---------------|
| 1,773 | ريتا ملحمة    |
| 1,699 | ايوب حرب      |
| 1,674 | غريسي فضول    |
| 1,665 | ميليا الغزال  |
| 1,650 | ليزا الخوري   |
| 1,643 | جيهان طريبه   |
| 1,635 | رانية بو لطوف |
| 1,627 | رفيق رعيدي    |
| 1,617 | ناظم طريبه    |
| 1,611 | بيار كرم      |
| 1,608 | انطانيوس قمير |
| 1,605 | ايلي يونس     |
| 1,588 | داني رعيدي    |
| 1,585 | جورج يونس     |
| 1,570 | دوري صعب      |
| 1,564 | وجدي خليل     |
| 1,555 | جوزف بطرس     |
| 1,552 | شربل يعقوب    |

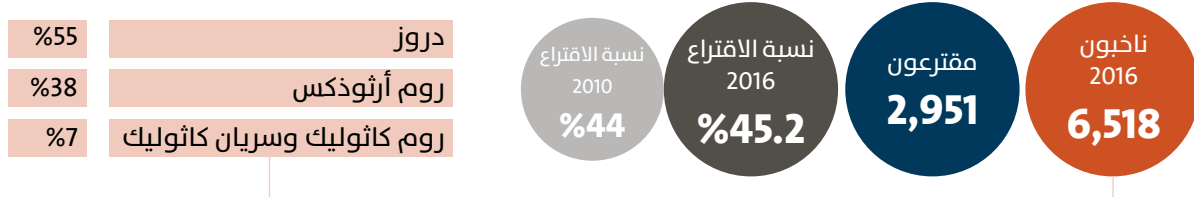
#### لائحة قرار تنورين

|       |               |
|-------|---------------|
| 2,652 | بهاء حرب      |
| 2,618 | سامي يوسف     |
| 2,549 | شربل نهرا     |
| 2,539 | ميشال عيد     |
| 2,537 | زياد يزبك     |
| 2,524 | زياد طريبه    |
| 2,513 | عادل شلهوب    |
| 2,511 | رواد ابن رعد  |
| 2,498 | وليد مطر      |
| 2,495 | انطوان حرب    |
| 2,493 | جواد داغر     |
| 2,481 | جوزيف يونس    |
| 2,475 | طوني فضول     |
| 2,471 | جوزيف حرب     |
| 2,465 | شربل قمير     |
| 2,464 | ضياء كرم      |
| 2,453 | مسعود رزق     |
| 2,433 | بطرس انطونيوس |

15  
عضواً  
بلدياً

## انتخابات بلدية راشيا جنبلاط يفوز على منافسيه

شكلت الانتخابات البلدية في بلدة راشيا منافسة بين النائب وليد جنبلاط ومنافسيه في منطقة راشيا لا سيما رئيس البلدية السابق زياد العريان والنائب السابق فيصل الداود والحزب السوري القومي الاجتماعي. وقد أسفرت الانتخابات عن فوز اللائحة المدعومة من النائب وليد جنبلاط.



### انتخابات العام 2010

في الانتخابات البلدية التي حصلت في العام 2010، دارت المنافسة بين لائحتين:

- «لائحة الشباب والتغيير» المدعومة من الحزب التقدمي الاشتراكي.
- «لائحة إنماء راشيا» برئاسة زياد العريان المدعومة من النائب السابق فيصل الداود والحزب السوري القومي الاجتماعي والتيار الوطني الحر.

وقد فازت اللائحة الأولى ونالت ما متوسطه 1,389 صوتاً أي بنسبة 52.2% من المقترعين بينما نالت اللائحة الخاسرة ما متوسطه 1,156 صوتاً أي بنسبة 43% من المقترعين. أي كان متوسط الفارق بين اللائحتين 233 صوتاً، وكان الفارق بين آخر الفائزين وأول الخاسرين 58 صوتاً.

### انتخابات العام 2016

في انتخابات العام 2016 تكرر المشهد ذاته حيث تنافست اللائحتان:

- «لائحة شباب لإنماء راشيا» برئاسة بسام دلالة المدعومة من الحزب التقدمي الاشتراكي.
- «لائحة أبناء راشيا» برئاسة زياد العريان والمدعومة من النائب السابق فيصل الداود ومن الحزب السوري القومي الاجتماعي.

فازت اللائحة الأولى ونالت ما متوسطه 1,709 أصوات أي بنسبة 57.9% من أصوات المقترعين. بينما نالت اللائحة الثانية ما متوسطه 1,055 صوتاً بنسبة 35.8% أي بفارق 654 صوتاً مقارنة بفارق 233 صوتاً في العام 2010. وكان الفارق بين آخر الفائزين وأول الخاسرين 398 صوتاً.

وهذه النتائج تشير إلى تقدم وارتفاع في القوة الانتخابية للنائب وليد جنبلاط في راشيا (وأيضاً للوزير والنائب وائل أبو فاعور). واستناداً إلى النتائج تبعاً لأقلام الاقتراع والطوائف نتبين أن لائحة شباب لإنماء راشيا تقدمت لدى الناخبين الدروز بينما تقدمت لائحة أبناء راشيا لدى الناخبين الأرثوذكس والكاثوليك.

#### لائحة أبناء راشيا

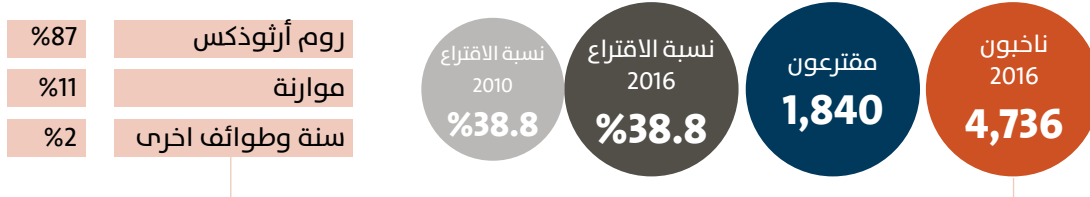
|       |                   |
|-------|-------------------|
| 1,203 | زياد شبلي العريان |
| 1,185 | سهيل القضماني     |
| 1,181 | حمزة ابو إبراهيم  |
| 1,102 | جورج نمر          |
| 1,059 | يوسف حجيلي        |
| 1,059 | ايلى معلولي       |
| 1,042 | هايل البيطار      |
| 1,039 | فريد زاكي         |
| 1,020 | عبد الله اللحام   |
| 1,013 | مكرم بركات        |
| 1,002 | احمد سيور         |
| 991   | عاطف مهنا         |
| 989   | فادي غصن          |
| 973   | طارق علي          |
| 971   | مروان ناجي        |

#### لائحة شباب لإنماء راشيا

|       |                |
|-------|----------------|
| 1,819 | بسام دلالة     |
| 1,799 | صالح ابو منصور |
| 1,753 | إيهاب مهنا     |
| 1,748 | فوزي التنوري   |
| 1,737 | طلال غصن       |
| 1,728 | جوي سعد        |
| 1,699 | عماد زاكي      |
| 1,698 | بهاء ابو حجيلي |
| 1,694 | رشاش ناجي      |
| 1,693 | عادل علي       |
| 1,676 | فادي طلايع     |
| 1,668 | داني زغيب      |
| 1,666 | انطوان معلولي  |
| 1,655 | فريال صعب      |
| 1,601 | جوزف حجلي      |

15  
عضواً  
بلدياًانتخابات بلدية كوسبا  
منافسة شديدة والفوز للقوات

على الرغم من تجانسها الطائفي (نحو 87% من ناخبها من الروم الأرثوذكس) ففي بلدة كوسبا تنوع سياسي وحزبي يتمثل بوجود كل من القوات اللبنانية، تيار المردة، التيار الوطني الحر، الحزب السوري القومي الاجتماعي، آل غصن بفرعيها المختلفين. لذا فقد كانت معركة الانتخابات البلدية سياسية بامتياز.



## انتخابات العام 2010

في الانتخابات البلدية العام 2010 كانت المنافسة بين لائحتين:

- «لائحة إنماء كوسبا» برئاسة عقل جريج والمدعومة من القوات اللبنانية، والنائبين نقولا غصن وفريد حبيب.
- «لائحة الوفاء لكوسبا» والمدعومة من النائب السابق فايز غصن والتيار الوطني الحر والحزب السوري القومي الاجتماعي وتيار المردة.

فازت لائحة إنماء كوسبا بكامل أعضائها ونالت ما متوسطه 935 صوتاً ونسبة 52.5%، بينما نالت اللائحة المنافسة ما متوسطه 781 صوتاً ونسبة 43.7%. وكان الفارق بين آخر الفائزين وأول الخاسرين 58 صوتاً.

## انتخابات العام 2016

في انتخابات العام 2016 تكرر المشهد ذاته مع تسجيل انتقال التيار الوطني الحر من لائحة فايز غصن إلى اللائحة المنافسة. فقد كانت المنافسة بين لائحتين:

- «لائحة كوسبا الغد» برئاسة رئيس البلدية عقل جريج والمدعومة من القوات اللبنانية والتيار الوطني الحر والنائب نقولا غصن.
- «لائحة كوسبا للجميع» والمدعومة من النائب السابق فايز غصن، الحزب السوري القومي الاجتماعي وتيار المردة.

فازت لائحة كوسبا الغد بكاملها وحصلت على ما متوسطه 954 صوتاً أي بنسبة 51.9% بينما نالت لائحة كوسبا للجميع ما متوسطه 751 صوتاً ونسبة 40.8% من المقترعين، أي بتراجع بسيط عن نتائج انتخابات العام 2010.

وكان الفارق بين آخر الفائزين وأول الخاسرين 19 صوتاً.

## لائحة كوسبا للجميع

|     |                |
|-----|----------------|
| 840 | ماريو اسحق     |
| 808 | طارق حبيب      |
| 782 | جورج الخوري    |
| 774 | انطوني الخوري  |
| 773 | جورج التوم     |
| 771 | عارف رستم      |
| 763 | ملكه حكيم      |
| 753 | سليم حبيب      |
| 751 | ايلى فرح الكبة |
| 740 | ايلى موسى      |
| 736 | ايلى فاضل      |
| 706 | مريم نصر       |
| 699 | يوسف يعقوب     |
| 692 | جاك الشيري     |
| 674 | كريستل عكاري   |

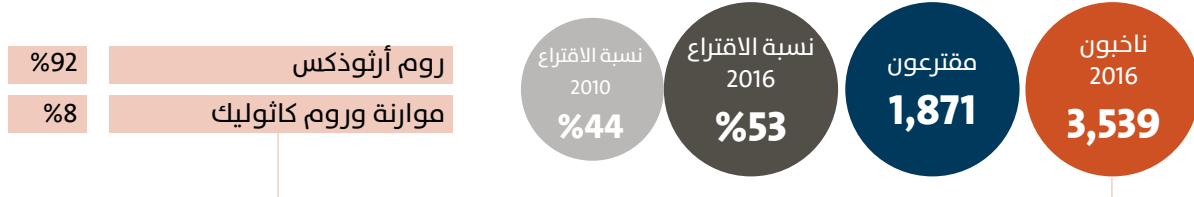
## لائحة كوسبا الغد

|       |               |
|-------|---------------|
| 1,033 | جورج متري     |
| 1,009 | عقل جريج      |
| 1,003 | زياد فرح      |
| 999   | ليديا فرح     |
| 998   | سليم منصور    |
| 973   | ميشال الخوري  |
| 955   | فريد جريج     |
| 954   | جورج عبد الله |
| 952   | بسام عبد الله |
| 951   | نجوى واكيم    |
| 934   | فيكتور أنطوان |
| 926   | الياس زيدان   |
| 894   | كريستال حبيب  |
| 879   | حبيب إبراهيم  |
| 859   | فايز يوسف     |

15  
عضواً  
بلدياً

## انتخابات بلدية كفرعقا «منازلة رئاسية أم عائلية»!

اكتسبت الانتخابات البلدية في كفرعقا بعداً سياسياً كبيراً إذ اعتبرها البعض «منازلة رئاسية» بين التيار الوطني الحر وتيار المردة في حين أكد البعض على طابعها العائلي المحلي. وقد فازت في هذه الانتخابات اللائحة المدعومة من التيار الوطني الحر والقوات اللبنانية بأكثرية 10 مقاعد مقابل 5 مقاعد لللائحة المنافسة في معركة انتخابية حامية.



### انتخابات العام 2010

كانت المنافسة في الانتخابات البلدية في العام 2010 بين لائحتين:

- «لائحة كفرعقا تضامن وإنماء» والمدعومة من رئيس البلدية فارس بولس والقوات اللبنانية والنائب فريد مكاري.
- «لائحة كفرعقا للجميع» والمدعومة من التيار الوطني الحر، تيار المردة والحزب السوري القومي الاجتماعي.

وفازت اللائحة الأولى ونالت ما متوسطه 809 أصوات ونسبة 53%، بينما نالت اللائحة المنافسة الخسارة ما متوسطه 617 صوتاً ونسبة 40.5%. وكان الفارق بين آخر الفائزين وأول الخاسرين 44 صوتاً.

#### لائحة كفرعقا بلدي وائتمائي

|     |              |
|-----|--------------|
| 994 | فيليب بولس   |
| 893 | يعقوب ناصيف  |
| 891 | رودلف مطر    |
| 872 | ادوار جريج   |
| 871 | بسام سعد     |
| 844 | جميل الخوري  |
| 835 | اميل فياض    |
| 822 | رفيق سمعان   |
| 820 | جورج المقدسي |
| 810 | خليل جبور    |
| 809 | فرنندو مخايل |
| 801 | منير مخايل   |
| 780 | يعقوب مطر    |
| 772 | ميشال فرح    |
| 759 | لارا الخوري  |

#### لائحة كفرعقا بتجمعنا

|       |                |
|-------|----------------|
| 1,025 | الياس ساسين    |
| 979   | نديم مئري      |
| 972   | ايلي عطاالله   |
| 954   | جورج سعد       |
| 939   | سايد حرقص      |
| 933   | جورج مطر       |
| 932   | جورج نعمة      |
| 899   | ايلي فرح       |
| 874   | جيهان ابراهيم  |
| 870   | اميل جريج      |
| 854   | مايك مطر       |
| 821   | ميشال شحادة    |
| 816   | جورج فرح       |
| 810   | داني المقدسي   |
| 807   | ميشال بو انطون |

### انتخابات العام 2016

في هذه الانتخابات تبدلت التحالفات التي كانت في العام 2010، وتشكلت لائحتان متنافستان:


- «لائحة كفرعقا بتجمعنا» برئاسة الياس ساسين المدعومة من التيار الوطني الحر والقوات اللبنانية وحزب الكتائب.

- «لائحة كفرعقا بلدي وائتمائي» برئاسة فيليب بولس والمدعومة من تيار المردة ونائب رئيس مجلس النواب فريد مكاري والحزب السوري القومي الاجتماعي.

وقد فازت اللائحة الأولى (كفرعقا بتجمعنا) بـ 10 مقاعد ونالت ما متوسطه 899 صوتاً أي بنسبة 48% من المقترعين، بينما فازت اللائحة الثانية بـ 5 مقاعد ونالت ما متوسطه 839 صوتاً ونسبة 44.8%، أي بفارق 60 صوتاً. ما يؤثر إلى حدة المعركة الانتخابية.

15  
عضواً  
بلدياًانتخابات بلدية رحبة  
صراع رأس المال والشيوعي ينتصر

رحبة هي من كبرى البلديات الأرثوذكسية في محافظة عكار، دارت الانتخابات البلدية فيها بين لائحتين يتنافس كل منهما شخصية تتمتع بقوة مالية وسياسية. وكان الحزب الشيوعي اللبناني طرفها الأقوى من خلال أمينه العام الجديد حنا غريب ابن بلدة رحبة حيث كان الفوز من نصيب اللائحة التي دعمها.



## انتخابات العام 2010

في انتخابات العام 2010 لم تشهد الانتخابات البلدية منافسة بل كانت أشبه بالتزكية إذ تشكلت لائحة برعاية رئيس الحكومة السابق عصام فارس برئاسة مدير أعماله رئيس البلدية منذ العام 1998 سجيح عطيه ضمت ممثلين عن التيار الوطني الحر وحزب الكتائب والحزب الشيوعي والحزب القومي في مواجهة عدد من المرشحين المنفردين الذين خاضوا الانتخابات لاعتبارات عائلية. وقد فازت اللائحة بكاملها وحصلت على ما متوسطه 1,250 صوتاً أي بنسبة 62% من المقترعين.

## انتخابات العام 2016

في انتخابات العام 2016 تحول المشهد من شبه التزكية في العام 2010 إلى معركة شديدة نتيجة تبدل موقف وخيارات الحزب الشيوعي اللبناني إذ قرر خوض المعركة في وجه لائحة سجيح عطيه والأحزاب والقوى التي تدعمه فكانت لائحتان:

- «لائحة رحبة» برئاسة رجل الأعمال ورئيس البلدية سجيح عطيه والمدعومة من التيار الوطني الحر وحزب الكتائب والحزب السوري القومي ونائب رئيس الحكومة السابق عصام فارس.

- «لائحة المصالحة والإنماء» برئاسة رجل الأعمال فادي بربر المدعومة من الحزب الشيوعي اللبناني ومناصرين للحزب السوري القومي الاجتماعي والنائب السابق عبدالله حنا وقد فازت لائحة المصالحة والإنماء بكامل المقاعد.

## لائحة رحبة

|               |       |
|---------------|-------|
| سجيح عطيه     | 1,265 |
| جان فياض      | 1,287 |
| بسام سكاف     | 1,274 |
| رياض نسيم     | 1,249 |
| سمير رزق      | 1,241 |
| كميل غزول     | 1,229 |
| جورج حرب      | 1,214 |
| جرجس منصور    | 1,195 |
| حسني الخوري   | 1,188 |
| سعد اسحق      | 1,187 |
| جان سابا      | 1,186 |
| غسان القرعاوي | 1,174 |
| رزق الله سلوم | 1,127 |
| محمود الرفاعي | 1,106 |
| عامر مطر      | 1,065 |

## لائحة المصالحة والإنماء

|               |       |
|---------------|-------|
| فادي بربر     | 1,745 |
| وسام منصور    | 1,683 |
| علام خوري     | 1,678 |
| سلفادور مطر   | 1,675 |
| جميل حنا      | 1,663 |
| ايلي غريب     | 1,649 |
| كمال حرب      | 1,645 |
| سمر سعد       | 1,644 |
| بسام الخوري   | 1,642 |
| كميل حايك     | 1,635 |
| ايليا نعمة    | 1,632 |
| وليد مطر      | 1,632 |
| ادال حنا      | 1,603 |
| جوزيف البايغ  | 1,586 |
| سعد الله سابا | 1,573 |

حارة البطم  
(عضوان)سبنيه  
(3 أعضاء)الحدث  
(13 عضواً)18  
عضواً  
بلدياً

## انتخابات بلدية الحدث

### مواجهة القوات والتيار والفوز للتيار

لم يتحقق التحالف بين القوات اللبنانية والتيار الوطني الحر في انتخابات بلدية الحدث كما حصل في العديد من القرى والبلدات المسيحية. وكانت مواجهة بين الطرفين أسفرت عن فوز كاسح للائحة المدعومة من التيار الوطني الحر.

أكثرهم من الموارد، مع أقليات من الروم الأرثوذكس والروم الكاثوليك والشيعة

نسبة الاقتراع  
2010  
%48.6

نسبة الاقتراع  
2016  
%49

مقترعون  
6,567

ناخبون  
2016  
13,398

### انتخابات العام 2010

في العام 2010 شهدت الانتخابات البلدية في الحدث منافسة وصفت بأنها أم المعارك، إذ اعتبرت معركة تصفية حسابات بين التيار الوطني الحر وقوى 14 آذار لا سيما القوات اللبنانية وحزب الأحرار. وتشكلت لائحتان:

- «لائحة تضامن الحدث» برئاسة جورج عون والمدعومة من التيار الوطني الحر.
- «لائحة لتبقى الحدث» برئاسة رئيس البلدية أنطوان كرم والمدعومة من القوات اللبنانية.

وقد فازت اللائحة الأولى بكاملها ونالت ما متوسطه 3,310 أصوات ونسبة 53% من المقترعين، بينما نالت اللائحة المنافسة ما متوسطه 2,698 صوتاً ونسبة 43.6% من المقترعين. وكان الفارق بين آخر الفائزين وأول الخاسرين 404 أصوات.

### انتخابات العام 2016

في انتخابات العام 2016 وعلى الرغم من تحالف القوات اللبنانية والتيار الوطني الحر في العديد من البلدات، فإن بلدية الحدث كانت استثناء إذ خاض الطرفان معركة حادة من خلال لائحتين:

- «لائحة تضامن شباب الحدث» برئاسة رئيس البلدية جورج عون والمدعومة من التيار الوطني الحر وحزب الوعد.

- «لائحة وحدة الحدث» برئاسة رئيس البلدية السابق أنطوان كرم والمدعومة من القوات اللبنانية وحزب الكتائب وحزب الوطنيين الأحرار.

فازت اللائحة الأولى وحصلت على ما متوسطه 4,231 صوتاً أي بنسبة 63.5% من المقترعين. بينما لم تزل اللائحة المنافسة سوى 2019 صوتاً أي بنسبة 31.4% من المقترعين. وكان الفارق بين آخر الفائزين وأول الخاسرين 1,863 صوتاً. ما يعكس تقدماً كبيراً للتيار الوطني الحر في الحدث على حساب الأحزاب المسيحية المنافسة.

#### لائحة وحدة الحدث

|       |                   |
|-------|-------------------|
| 2,156 | ياتريك صنيفر      |
| 2,148 | انطوان كرم        |
| 2,142 | فادي خليفة        |
| 2,136 | الياس الحداد      |
| 2,122 | زياد مطر          |
| 2,111 | عماد برياري       |
| 2,108 | ايلي الاسمر       |
| 2,098 | جوزف ابو خليل     |
| 2,098 | نجيب برياري       |
| 2,093 | جوزف ديب          |
| 2,088 | وسام برياري       |
| 2,078 | فؤاد الاسمر       |
| 2,078 | طوني الزرعاعوي    |
| 2,078 | جوزف انطوان وانيس |
| 2,055 | ايلي جاموس        |
| 2,048 | جورج الدباس       |
| 2,046 | بسام رحال         |
| 2,007 | جنين شرفان        |

#### لائحة تضامن شباب الحدث


|       |                |
|-------|----------------|
| 4,383 | جورج عون       |
| 4,355 | سامي الجاموس   |
| 4,313 | سليمان ابي رزق |
| 4,292 | قصحيا بو خليل  |
| 4,274 | روجيه الشرتون  |
| 4,268 | عبده شرفان     |
| 4,262 | انطوان مطر     |
| 4,244 | بسكال الاسمر   |
| 4,232 | دينا الحداد    |
| 4,229 | ابراهيم برياري |
| 4,229 | انطوان الاسمر  |
| 4,219 | زياد صوما      |
| 4,208 | سمير طراف      |
| 4,207 | سعيد شبلي      |
| 4,200 | زياد شويري     |
| 4,179 | يوسف برياري    |
| 4,141 | فادي دواليبي   |
| 4,019 | جرجي الحداد    |

18  
عضواً  
بلدياً

## انتخابات بلدية سن الفيل

### فشل التوافق القوي-العوني في الفوز

فشل تحالف القوات اللبنانية والتيار الوطني الحر في تحقيق الفوز في انتخابات بلدية سن الفيل وذلك لاعتبارات وأسباب عدة أبرزها عدم التزام الحزبين باللائحة التي دعمها التحالف، وأيضاً لترشح بعض الحزبيين في عداد اللائحة المنافسة التي ترأسها رئيس البلدية نبيل كحالة وفازت بكاملها وبفارق كبير في عدد الأصوات عن لائحة القوات والتيار.



### انتخابات العام 2010

في انتخابات العام 2010 تنافست لائحتان:

- «لائحة سن الفيل نحو الأفضل» برئاسة نبيل كحالة المدعومة من حزب الكتائب والقوات اللبنانية والنائب ميشال المر
- «لائحة فرصة التغيير» المدعومة من التيار الوطني الحر

وقد فازت اللائحة الأولى وحصلت على ما متوسطه 2,791 صوتاً ونسبة 50.8% بينما نالت اللائحة المنافسة 1,482 صوتاً ونسبة 32.1% من المقترعين.

### انتخابات العام 2016

في انتخابات العام 2016 تحالفت القوات اللبنانية مع التيار الوطني الحر في مواجهة رئيس البلدية نبيل كحالة المدعوم من حزب الكتائب ومن النائب ميشال المر ومن مناصرين للتيار الوطني الحر والقوات. وتشكلت لائحتان:

- «لائحة سن الفيل لغد أفضل» برئاسة نبيل كحالة

- «لائحة سن الفيل بتجمعنا» برئاسة جوزف شاوول والمدعومة من القوات اللبنانية والتيار الوطني الحر.

وقد فازت اللائحة الأولى بكاملها وحصلت على ما متوسطه 2,794 صوتاً ونسبة 61.5% من المقترعين. بينما خسرت اللائحة الثانية وحصلت على ما متوسطه 1,820 صوتاً ونسبة 40.1% أي بفارق 974 صوتاً مقارنة بفارق 1,309 أصوات في العام 2010.

#### لائحة سن الفيل بتجمعنا


|                 |       |
|-----------------|-------|
| جوزف شاوول      | 1,824 |
| جورج حويس       | 1,823 |
| دوري عازار      | 1,822 |
| سمعان ابي نادر  | 1,822 |
| شريل مارديني    | 1,814 |
| جورج ابو انطوان | 1,811 |
| كرستين غزال     | 1,809 |
| فادي عطوي       | 1,796 |
| انطوان الخازن   | 1,794 |
| بسكال خليل      | 1,791 |
| ريمون صليبا     | 1,791 |
| كميل ابو قرص    | 1,782 |
| ماردو كوجوكيان  | 1,756 |
| بديع المنير     | 1,749 |
| جوزف فرح        | 1,749 |
| داني عطية       | 1,747 |
| الياس مسعد      | 1,741 |
| احمد امهز       | 1,708 |

#### لائحة سن الفيل لغد افضل

|                 |       |
|-----------------|-------|
| نبيل كحالة      | 2,926 |
| فيكتوريا الخوري | 2,855 |
| جان الغزال      | 2,822 |
| كمال صفير       | 2,822 |
| رفقة معتوق      | 2,815 |
| نديم طريبه      | 2,814 |
| عبد عزام        | 2,810 |
| اييلي مطر       | 2,805 |
| جوزف ابي راشد   | 2,802 |
| الياس حكيم      | 2,793 |
| روبير ابي خليل  | 2,793 |
| كبريال عطا الله | 2,792 |
| ادوار فرح       | 2,783 |
| ميشال صفير      | 2,766 |
| اسعد القسيس     | 2,757 |
| نقولا عازار     | 2,754 |
| اوديس يرميان    | 2,700 |
| اندره ابو زيد   | 2,688 |

## انتخابات بلدية دير القمر لم تعد إمارة «شمعونية»

دير القمر واحدة من البلديات المارونية الكبرى في جبل لبنان وهي تتمتع برمزية خاصة كونها مسقط رأس أبرز رؤساء الجمهورية اللبنانية والزعماء المارونية كميل شمعون. وكانت في التاريخ القديم مركزاً سياسياً في حكم جبل لبنان. من هنا اكتسبت معركة البلدية أهميتها في قياس المزاج العام الماروني في الشوف. وقد جاءت النتائج مخيبة للنائب دوري شمعون إذ لم يفز سوى بمرشح واحد، بينما سيطر تحالف التيار الوطني الحر والحزب التقدمي الاشتراكي على أكثرية المقاعد.



### انتخابات العام 2010

تواجهت في انتخابات العام 2010 لائحتان:

- «لائحة الوفاق الديري» المدعومة من حزب الوطنيين الأحرار والقوات اللبنانية وفعاليات في دير القمر، من أبرزها العميد ادونيس نعمة.
- «لائحة دير القمر» برئاسة رئيس البلدية فادي حنين والمدعومة من التيار الوطني الحر والوزير السابق ناجي البستاني وفعاليات من البلدة.

وقد فازت اللائحة الأولى بـ 13 مقعداً وحصلت على ما متوسطه 1,329 صوتاً ونسبة 45.5% من المقترعين، وفازت اللائحة الثانية بـ 5 مقاعد وحصلت على ما متوسطه 1,232 صوتاً ونسبة 42.2% من المقترعين.

وانتخب المجلس انطوان البستاني رئيساً وبيار جميل عدوان (شقيق النائب جورج عدوان) نائباً للرئيس.

لكن الخلافات سرعان ما عصفت بالمجلس البلدي وأدت إلى استقالة أكثر من نصف أعضاء المجلس (استقالة 11 عضواً من المحسوبين على القوات اللبنانية وحزب الأحرار بعد خلافات مع الأعضاء المحسوبين على ناجي البستاني)، وبالتالي تم حل المجلس البلدي في أيار العام 2014.

### انتخابات العام 2016

في الانتخابات البلدية في العام 2016 تبدلت التحالفات فكانت القوات اللبنانية إلى جانب التيار الوطني الحر بينما تحالف الوزير السابق ناجي البستاني مع دوري شمعون والرئيس السابق للبلدية فادي حنين. وتشكلت لائحتان:

- «لائحة دير القمر بلدي» برئاسة السفير السابق ملحم مستو والمدعومة من التيار الوطني الحر والقوات اللبنانية والحزب التقدمي الاشتراكي وعائلات في البلدة.

- «لائحة القرار لدير القمر» برئاسة فادي حنين والمدعومة من النائب دوري شمعون وناجي البستاني وحزب الكتائب وتريسي شمعون (المقربة من التيار الوطني الحر).

وقد فازت اللائحة الأولى بـ 12 مقعداً وحصلت على 1,556 صوتاً ونسبة 47.2% من المقترعين، بينما فازت اللائحة الثانية بـ 6 مقاعد وحصلت على 1,436 صوتاً ونسبة 43.6% من المقترعين. اللافت أن أبرز الخاسرين كان شقيق النائب جورج عدوان (بيار عدوان). كما اقتصرت حصة النائب دوري شمعون على مقعد واحد فقط، وفاز ضمن لائحة دير القمر بلدي مرشحان اشتراكيان، 3 للقوات اللبنانية، 2 للتيار الوطني الحر، وخمسة مستقلين من العائلات. وكان الفارق بين آخر الفائزين وأول الخاسرين 404 أصوات.

#### لائحة القرار لدير القمر

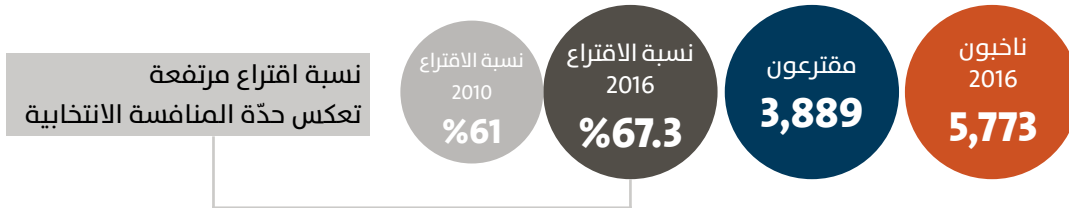
|       |                |
|-------|----------------|
| 1,751 | فادي حنين      |
| 1,632 | عادل ابو رجيلي |
| 1,600 | وليد البستاني  |
| 1,529 | نديم عساف      |
| 1,582 | وسام موسى      |
| 1,528 | جورج الجردي    |
| 1,413 | صبحي البويز    |
| 1,464 | ايلى جورج خوري |
| 1,403 | ندى عقل        |
| 1,424 | الياس عقل      |
| 1,419 | شربل ناصيف     |
| 1,309 | جورج يونس      |
| 1,304 | سامي حبيب      |
| 1,274 | كارلا شمعون    |
| 1,269 | جوزف ثابت      |
| 1,252 | سيريل شمعون    |
| 1,370 | باتريك العضيبي |
| 1,329 | وسام بدورة     |

#### لائحة دير القمر بلدي

|       |                        |
|-------|------------------------|
| 1,741 | ملحم مستو              |
| 1,939 | جورج يزبك              |
| 1,777 | الياس رنو              |
| 1,692 | جهاد شلهوب             |
| 1,653 | حبيب نعمة              |
| 1,623 | انطونيوس فرح (اشتراكي) |
| 1,539 | غسان بو سابا           |
| 1,606 | انطوان سعد (اشتراكي)   |
| 1,481 | فادي الشنياره          |
| 1,577 | بيارو الجردي           |
| 1,566 | سمعان البويز           |
| 1,532 | جورج حنا               |
| 1,347 | بطرس عدوان             |
| 1,461 | اسكندر طرابلسي         |
| 1,405 | سهيل ثابت              |
| 1,346 | عبدو موسى              |
| 1,410 | عبد شعي                |
| 1,315 | نجيب الياس الغريب      |

15  
عضواً  
بلدياًانتخابات بلدية كفرمان  
فوز شيوعي

يطلق عل بلدة كفرمان تسمية «كفرموسكو» وذلك للدلالة على العدد الكبير للشيوعيين والمناصرين لهم في البلدة حيث كانت الزعامة في السابق لآل الزين. وقد تراجعت هذه الزعامة مع بروز حركة أمل وحزب الله وبقي للحزب الشيوعي حضور قوي وفاعل في البلدة. وهذا ما مكنه من خوض مواجهة قوية مع اللائحة المدعومة من حركة أمل وحزب الله في الانتخابات البلدية الأخيرة.



## انتخابات العام 2010

في العام 2010 تنافست في الانتخابات البلدية لائحتان:

- «لائحة الوفاء والتنمية» والمدعومة من حركة أمل (7 أعضاء)، حزب الله (5 أعضاء)، النائب عبد اللطيف الزين (عضوان) والناصرين (عضو واحد).
- «لائحة كفرمان للجميع» المدعومة من الحزب الشيوعي.

فازت اللائحة الأولى بكامل أعضائها ونالت ما متوسطه 1,800 صوتاً أي نسبة 59% من المقترعين. بينما حصلت اللائحة المنافسة على ما متوسطه 1,075 صوتاً ونسبة 35% من المقترعين.

## انتخابات العام 2016

في انتخابات العام 2016 تكررت المنافسة التي حصلت في العام 2010 ولكن هذه المنافسة كانت أكبر وأكثر حدة ما رفع من نسبة الاقتراع وأدت إلى خرق اللائحة المدعومة من حزب الله وحركة أمل والنائب عبد اللطيف الزين:

- «لائحة التنمية والوفاء» المدعومة من حركة أمل وحزب الله وقد حصلت على ما متوسطه 1,584 صوتاً أي بنسبة 45.5% من المقترعين.

- «لائحة كفرمان الغد» والمدعومة من الحزب الشيوعي واليسار الديمقراطي وحزب البعث وقد حصلت على ما متوسطه 1,338 صوتاً أي بنسبة 39.7% من المقترعين. وهذا ما يعكس تقدماً للحزب الشيوعي مقارنة مع نتائج العام 2010 ما مكنه من خرق لائحة التحالف الشيعي بثلاثة مقاعد على الرغم من تمتعه بقوة ناخبة كبيرة. ويبين الجدول رقم 1 أسماء المرشحين في اللائحتين وعدد الأصوات التي حصلوا عليها.

## لائحة كفرمان للجميع

|       |                |
|-------|----------------|
| 1,228 | احمد بعلبكي    |
| 1,959 | ماجد معلم      |
| 1,574 | محمد علي شكرون |
| 1,441 | حاتم غبريس     |
| 1,411 | حسين علي رزق   |
| 1,407 | رجاء فخر الدين |
| 1,404 | وضاح ابو زيد   |
| 1,344 | كريم ضاهر      |
| 1,327 | حسن حسان حمزة  |
| 1,323 | اسامة فرحات    |
| 1,323 | حسين ضاهر      |
| 1,332 | علي ابو زيد    |
| 1,322 | موسى علي احمد  |
| 1,192 | غالب صالح      |
| 1,179 | ميرنا سلامة    |

## لائحة الوفاء والتنمية

|       |               |
|-------|---------------|
| 1,852 | ياسر علي احمد |
| 1,805 | محمد نجدي     |
| 1,790 | محمد محيدلي   |
| 1,738 | علي سعد       |
| 1,689 | هيثم ابو زيد  |
| 1,676 | حسن حمزة      |
| 1,642 | علي ضاهر      |
| 1,533 | محمد سلامة    |
| 1,530 | اسامة بلال    |
| 1,480 | ريم فرحات     |
| 1,459 | محمد قاسم     |
| 1,453 | حسن غبريس     |
| 1,402 | عفيف حسين     |
| 1,376 | يوسف معلم     |
| 1,338 | عصام ضاهر     |

15  
عضواً  
بلدياً

## انتخابات بلدية البازورية الشيوعي ينافس أمل وحزب الله في مسقط رأس نصر الله

شهدت الانتخابات البلدية في بلدة البازورية منافسة حادة بين لائحة مدعومة من الحزب الشيوعي في مواجهة اللائحة المدعومة من حركة أمل وحزب الله. في حين حلت التزكية في العام 2010. وعلى الرغم من أنها مسقط رأس الأمين العام لحزب الله السيد حسن نصر الله، لا يتمتع الحزب بالشعبية الكبرى إذ تتقدم عليه كل من حركة أمل والحزب الشيوعي اللبناني.



### انتخابات العام 2010

فازت بالتزكية اللائحة المدعومة من تحالف حركة أمل (4 أعضاء بينهم الرئيس ونائب الرئيس) وحزب الله (6 أعضاء) والحزب الشيوعي والحزب القومي وحزب البعث (5 أعضاء).

### انتخابات العام 2016

#### لائحة البازورية

|                  |     |
|------------------|-----|
| علي دياب         | 602 |
| باسم سرور        | 876 |
| إبراهيم فرج      | 814 |
| عبد الله نصر     | 750 |
| جعفر وطفا        | 745 |
| علي جفال         | 720 |
| محمد احمد دامرجي | 614 |
| محمد قرعوني      | 591 |
| علي ذيب          | 589 |
| حسين دلباني      | 504 |
| سمير الحسيني     | 502 |
| فريجة حدرج       | 487 |
| محسن جفال        | 437 |
| مريم عياش        | 426 |

#### لائحة التنمية والوفاء

|               |       |
|---------------|-------|
| موسى نصر الله | 1,158 |
| حسين عياش     | 1,740 |
| خليل وطفا     | 1,645 |
| رضا نصر الله  | 1,613 |
| محمد حسن سرور | 1,602 |
| محمد حدرج     | 1,547 |
| حسين الجفال   | 1,456 |
| فضل حدرج      | 1,364 |
| بهيج الحسيني  | 1,356 |
| حسن سرور      | 1,339 |
| علي عواضة     | 1,255 |
| محمود دامرجي  | 1,237 |
| حسين نصر      | 1,191 |
| يحيى دياب     | 1,134 |
| عدنان ديب     | 1,122 |

في الانتخابات البلدية في العام 2016 خرج الحزب الشيوعي من تحالفات العام 2010 وشكل لائحة مع العائلة ما فرض منافسة من خلال لائحتين:

«لائحة التنمية والوفاء» والمدعومة من حركة أمل وحزب الله والحزب السوري القومي الاجتماعي وحزب البعث


«لائحة البازورية» والمدعومة من الحزب الشيوعي ومن عائلات في البلدة

وقد فازت اللائحة الأولى وحصلت على ما متوسطه 1,342 صوتاً أي بنسبة 56.8% من المقترعين بينما نالت اللائحة الثانية 662 صوتاً بنسبة 28.1%.

18  
عضواً  
بلدياً

## انتخابات بلدية بشري مواجهة غير سياسية مع القوات اللبنانية

تتمتع القوات اللبنانية في مدينة بشري بقاعدة شعبية كبيرة إذ أنها مسقط رأس قائدها سمير جعجع وزوجته النائب ستريدا جعجع. كما تتمتع العائلات الكبرى بحضور شعبي لكنها في الانتخابات البلدية كانت تحجم عن منافسة القوات منافسة جدية، وكانت الانتخابات شبه تزكية. في انتخابات العام 2016 تبدلت هذه المعادلة وخاضت بعض العائلات وعدد من أفرادها ينتمي إلى القوات اللبنانية مواجهة انتخابية مع اللائحة المدعومة من القوات.



### انتخابات العام 2010

في انتخابات العام 2010 دعمت القوات اللبنانية «لائحة بشري تتقدم» برئاسة أنطوان الخوري طوق في مواجهة 8 مرشحين مدعومين من بعض عائلات البلدة، وفازت اللائحة المدعومة من القوات اللبنانية بكاملها وحصلت على ما متوسطه 2,439 صوتاً ونسبة 60.4% من المقترعين. وكان الفارق بين آخر الفائزين وأول الخاسرين 528 صوتاً. وارتفع الفارق بين متوسط اللائحة الفائزة وسائر المرشحين إلى نحو 1,450 صوتاً.

### انتخابات العام 2016

في انتخابات العام 2016 تنافست لائحتان:

– «لائحة الإنماء والوفاء لبشري» برئاسة فرادي كيروز والمدعومة من القوات اللبنانية

– «لائحة بشري موطن قلبي» برئاسة جو خليفة رحمة والمدعومة من عائلات بشري ومناصرين للقوات عبروا عن رفضهم لللائحة التي شكلتها القوات.

فازت لائحة الإنماء والوفاء بالمقاعد 18 وحصلت على ما متوسطه 3,016 صوتاً ونسبة 58.3% من المقترعين، بينما حصلت اللائحة المنافسة على ما متوسطه 2010 أصوات ونسبة 38.9%. وبذلك يكون الفارق بين اللائحتين 1,006 أصوات وكان الفرق بين آخر الفائزين وأول الخاسرين 931 صوتاً.

#### لائحة بشري موطن قلبي

|               |       |
|---------------|-------|
| جوزف خليفة    | 2,086 |
| فادي الزاهر   | 2,053 |
| طوني طريبه    | 2,003 |
| هاني كيروز    | 1,999 |
| جان كلود لطم  | 1,990 |
| انطوان طوق    | 1,981 |
| رنا الفخري    | 1,966 |
| ميشيلين سكر   | 1,951 |
| ايلي فخري     | 1,933 |
| شربل طوق      | 1,922 |
| اليان فنيانوس | 1,914 |
| غابي سكر      | 1,911 |
| الياس طنوس    | 1,907 |
| هيثم طوق      | 1,902 |
| ريما طوق      | 1,891 |
| فاتك الشدياق  | 1,886 |
| ايلي حنا جعجع | 1,867 |
| ريشار جعجع    | 1,867 |

#### لائحة الانماء والوفاء لبشري

|               |       |
|---------------|-------|
| اسعد كيروز    | 3,198 |
| زياد طوق      | 3,127 |
| بيتر الخوري   | 3,117 |
| كميل رحمة     | 3,115 |
| انطوان رحمة   | 3,111 |
| كابي طوق      | 3,102 |
| بطرس جعجع     | 3,085 |
| ماريان سعد    | 3,077 |
| فرادي كيروز   | 3,072 |
| ايلي فخري     | 3,070 |
| شارل شدياق    | 3,063 |
| رولا نحاس     | 3,055 |
| باسكال رحمة   | 3,046 |
| منصور لاون    | 3,045 |
| طوني عماد طوق | 3,045 |
| شربل سكر      | 3,044 |
| طوني طري طوق  | 3,040 |
| يوسف الفخري   | 3,017 |

18  
عضواً  
بلدياً

## انتخابات بلدية حلبا منافسة عائلية بخلفية سياسية

حلبا هي عاصمة محافظة عكار. أكثرية أهلها من المسلمين السنة (65%) مع وجود لطائفتي الروم الارثوذكس والموارنة (35%). تشهد حلبا تنوعاً سياسياً يشمل تيار المستقبل، الجماعة الإسلامية، الحزب الشيوعي، الحزب السوري القومي الاجتماعي. كما يبقى للعائلات دورها الفاعل. من هنا اكتسبت الانتخابات البلدية في حلبا أهمية كونها تؤثر إلى موازين القوى في محافظة عكار.



### انتخابات العام 2010

دارت المنافسة بين لائحتين:

- «لائحة قرار أبناء حلبا» برئاسة رئيس البلدية سعيد الحلبي والمدعومة من الحزب السوري القومي الاجتماعي والحزب الشيوعي.
- «لائحة مستقبل حلبا» برئاسة عبد الحميد الحلبي والمدعومة من تيار المستقبل

فازت اللائحة الأولى وحازت على ما متوسطه 1,594 صوتاً ونسبة 52% من المقترعين، بينما نالت اللائحة الخاسرة ما متوسطه 1,314 صوتاً ونسبة 42.7%. وكان الفارق بين آخر الفائزين وأول الخاسرين 124 صوتاً.

### انتخابات العام 2016

تنافست في هذه الانتخابات 3 لوائح غلب عليها الطابع العائلي إذ وقفت الأحزاب وراء العائلات:

- «لائحة قرار حلبا» برئاسة رئيس البلدية سعيد الحلبي
- «لائحة انماء حلبا» برئاسة رئيس البلدية السابق عبد الحميد الحلبي
- «لائحة حلبا الغد» برئاسة رجل الاعمال محمد الزغبى


فازت لائحة انماء حلبا بـ 17 مقعداً وحصلت على ما متوسطه 1,588 صوتاً ونسب 41.4% من المقترعين، بينما حصلت لائحة قرار حلبا على ما متوسطه 1,359 صوتاً ونسبة 35.5% وفازت بمقعد واحد. وحصلت لائحة حلبا الغد على 568 صوتاً أي بنسبة 14.8% من المقترعين

| لائحة حلبا الغد       | لائحة قرار حلبا       | لائحة انماء حلبا        |
|-----------------------|-----------------------|-------------------------|
| 755 محمد الزغبى       | 1,508 سعيد الحلبي     | 1,763 عبد الحميد الحلبي |
| 694 داني عبيد         | 1,409 سهام الحلبي     | 1,666 محمد العبد الله   |
| 672 صلاح الدين الحمود | 1,406 احمد الحسن      | 1,644 عثمان قدور        |
| 665 تمام حمود         | 1,406 بسام منصور      | 1,642 عماد يعقوب        |
| 651 ابراهيم عياش      | 1,391 مريم حمود       | 1,618 خالد ابراهيم      |
| 641 علاء ابراهيم      | 1,383 عبد السلام متلج | 1,599 بسام الحلاق       |
| 636 محمد حمود         | 1,378 منير يعقوب      | 1,595 كارلوس الاشقر     |
| 607 نور الهدى الرجب   | 1,366 سعيد نعيم       | 1,587 ياسين متلج        |
| 580 عماد الحلاق       | 1,364 بركات مخول      | 1,579 خلدون الحلبي      |
| 571 هازن عبد الله     | 1,361 جوزف عبيد       | 1,577 جورج الشيخ        |
| 570 علي طرفة          | 1,350 عبده بغدادى     | 1,563 عماد عبيد         |
| 561 خليل الاشقر       | 1,345 وليد قدور       | 1,558 مراد حمود         |
| 547 غسان سليمان       | 1,337 محمد رجب        | 1,551 عامر مخول         |
| 545 موسى يعقوب        | 1,327 سالم الشيخ      | 1,548 فهد الطراف        |
| 533 عبد الكريم قدور   | 1,302 جود الاشقر      | 1,546 محمد عياش         |
| 517 سمر طراف          | 1,297 سركيس بو زاهر   | 1,532 جرجس الشامي       |
| 481 نبيل الرشكيدى     | 1,288 طلال العلي      | 1,530 جورج تادرس        |
|                       | 1,259 روبري الشامي    | 1,481 مصطفى العلي       |

18  
عضواً  
بلدياًانتخابات بلدية شبعاء  
المستقبل واخصامه في لائحة واحدة

شبعاء هي كبرى بلدات العرقوب، تكتسب أهميتها من موقعها على الحدود اللبنانية الإسرائيلية، ومن دورها في الصراع العربي الإسرائيلي على مر العقود الماضية. وإذا كانت الانتخابات البلدية أخذت طابعاً عائلياً، فإن الخلفية السياسية لم تكن بعيدة لا سيما في ظل الانقسام السياسي في لبنان.

تيار المستقبل أعلن أنه على حياء وترك الخيار لمناصريه لكن كلمة السر كانت بدعم لائحة الوفاء والكرامة التي حازت أيضاً على دعم من أحزاب هي على خلاف سياسي مع تيار المستقبل، في المواجهة كانت الجماعة الإسلامية تدعم لائحة شبعاء للكل.



## انتخابات العام 2010

في انتخابات العام 2010 دارت المنافسة بين 3 لوائح:

- «لائحة القرار الحر» برئاسة محمد صعب والمدعومة من تيار المستقبل والجماعة الإسلامية وعدد من عائلات البلدة.  
- «لائحة شبعاء للجميع» برئاسة رئيس البلدية المنتهية ولايته عمر الزهيري وهي لائحة غير مكتملة ضمت 15 عضواً ومدعومة من قسم في تيار المستقبل ومن عائلات البلدة.

- «لائحة قرار شبعاء» برئاسة وليم صعب وهي لائحة غير مكتملة ضمت 12 عضواً المدعومة من هيئة أبناء العرقوب (مقربة من كمال شاتيل).

فازت اللائحة الأولى وحصلت على ما متوسطه 2,455 صوتاً أي بنسبة 51% من المقترعين بينما نالت اللائحة الثانية ما متوسطه 1,178 صوتاً واللائحة الثالثة ما متوسطه 980 صوتاً.

## لائحة شبعاء للكل

|       |                 |
|-------|-----------------|
| 2,685 | عدنان الخطيب    |
| 2,672 | شهاب دكتور      |
| 2,387 | صافي نصيف       |
| 2,371 | ابراهيم سرحان   |
| 2,348 | محمد اسعد فرحات |
| 2,316 | عبدالله السعدي  |
| 2,303 | محمد علي ضاهر   |
| 2,254 | سليم غادر       |
| 2,249 | علي قعدان       |
| 2,238 | خالد خالد       |
| 2,225 | مصطفى مركيز     |
| 2,166 | محمد حمد        |
| 2,103 | اسماعيل يوسف    |
| 2,051 | سامر شنطف       |
| 2,003 | حسين هاشم       |
| 1,994 | اسعد محمد حمدان |
| 1,946 | باسم غادر       |
| 1,831 | قاسم نبعة       |

## لائحة الوفاء والكرامة

|       |                 |
|-------|-----------------|
| 3,084 | محمد صعب        |
| 3,076 | محمد اسعد هاشم  |
| 3,072 | محمد قاسم عواد  |
| 2,857 | عصام قاسم غادر  |
| 2,837 | باسم محمد هاشم  |
| 2,820 | خليل الزغبى     |
| 2,722 | حسن زهرة        |
| 2,637 | قاسم فارس       |
| 2,620 | محمد نبعه       |
| 2,594 | محمد قاسم حمدان |
| 2,591 | اكرم كنعان      |
| 2,581 | محمد زين ضاهر   |
| 2,571 | رضوان حمد       |
| 2,569 | عمر السعدي      |
| 2,494 | عمر سرحان       |
| 2,467 | محمد فؤاد مركيز |
| 2,374 | موسى غادر       |
| 2,272 | محمد الشريفة    |

## انتخابات العام 2016

في انتخابات العام 2016 انحصرت المنافسة بين لائحتين و4 مرشحين منفردين:

- «لائحة شبعاء للكل» والمدعومة من الجماعة الإسلامية ومن عدد من عائلات البلدة.

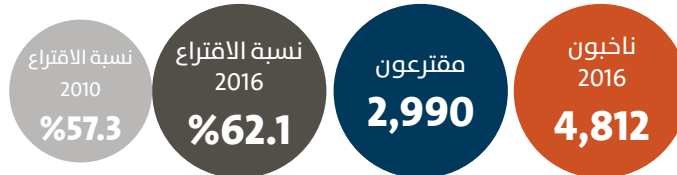
- «لائحة الوفاء والكرامة» برئاسة رئيس البلدية محمد صعب والمدعومة بصورة غير مباشرة من تيار المستقبل ومن أحزاب مؤيدة لقوى 8 آذار.

فازت لائحة الوفاء والكرامة بـ 16 مقعداً وحصلت على ما متوسطه 2,680 صوتاً أي بنسبة 47.6% من المقترعين، بينما حصلت اللائحة المنافسة على مقعدين ونالت ما متوسطه 2,230 صوتاً بنسبة 39.6% أي بفارق متوسطه 450 صوتاً. ما يكشف عن حدة المعركة الانتخابية التي قيل أن أطرافاً متمولة من كلا اللائحتين استقدمت عدداً من أبناء البلدة من بلاد الاغتراب للاقتراع لها.

15  
عضواً  
بلدياً

## انتخابات بلدية صريفا الشيوعي والقومي يواجهان أمل وحزب الله

شكلت حركة أمل وحزب الله لوائح انتخابية في معظم قرى وبلدات الجنوب والبقاع حيث يتمتعان بالقوة والنفوذ. وكان الفوز الساحق من نصيب معظمهما، ولكن هذا التحالف واجه أيضاً معارك انتخابية في بعض البلدات الجنوبية والبقاعية حاز خلاله المنافسون على نسبة عالية من الأصوات وتمكنوا في بعض الحالات من خرق لوائح أمل وحزب الله. وهذا ما حصل في صريفا.



### انتخابات العام 2010

في انتخابات العام 2010 تشكلت في صريفا لائحتان:

- «لائحة الوفاء والتنمية» بين حركة أمل (9 أعضاء) وحزب الله (6 أعضاء).
- «لائحة تحالف الحزب الشيوعي والحزب القومي السوري الاجتماعي».

وقد فازت اللائحة الأولى بـ 13 عضواً مقابل عضوين لللائحة الثانية فازا على عضوين من حركة أمل.

وقد حازت اللائحة الأولى على ما متوسطه 1,051 صوتاً أي بنسبة 45.8% من المقترعين. بينما حصلت اللائحة الثانية على ما متوسطه 701 صوتاً أي بنسبة 30.6%.

### انتخابات العام 2016

#### لائحة الحزب الشيوعي والحزب القومي

|                       |       |
|-----------------------|-------|
| علي سعيد              | 521   |
| محمود عبد الحسين نزال | 815   |
| حسن بديع نجدي         | 1,243 |
| سميح حمودي            | 1,167 |
| حسن عبد الحسين نجدي   | 1,310 |
| عبد المنعم سعيد       | 760   |
| علي احمد ارزوني       | 1,267 |
| خليل جابر             | 642   |
| علي حاوي              | 1,035 |
| جعفر نجدي             | 1,119 |
| محمد رامي كمال الدين  | 125   |
| محمد كامل نجدي        | 500   |

#### لائحة التنمية والوفاء

|                  |       |
|------------------|-------|
| وديع نجدي        | 1,212 |
| سمير علاء الدين  | 1,103 |
| علي عيد          | 728   |
| قيصر فقيه        | 910   |
| محمود موسى نزال  | 909   |
| محمد كريم نزال   | 1,053 |
| محمود كمال الدين | 839   |
| طلال نجدي        | 982   |
| محمد جابر        | 969   |
| كمال حمودي       | 1,613 |
| علي حيدر         | 1,385 |
| احمد رمضان       | 1,491 |
| فؤاد عنبر        | 1,272 |
| عباس نزال        | 1,789 |
| احمد نجدي        | 1,530 |

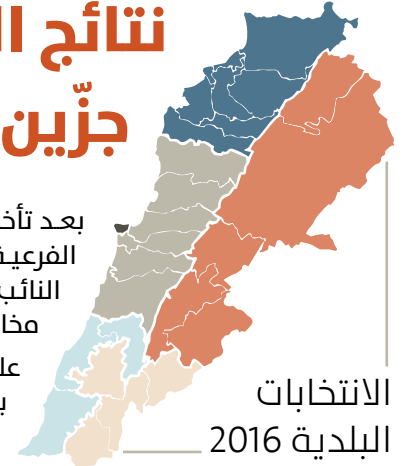
تكرر المشهد الانتخابي الذي عرفته البلدة في انتخابات 2010، فتنافست لائحتان:

- «لائحة التنمية والوفاء» المدعومة من حركة أمل وحزب الله.
- «لائحة غير مكتملة» (تضم 12 عضواً) والمدعومة من الحزب الشيوعي اللبناني والحزب السوري القومي الاجتماعي.

وقد فازت اللائحة الأولى بـ 9 مقابل 6 لللائحة الثانية.

وقد حصلت اللائحة الأولى على ما متوسطه 1,186 صوتاً أي بنسبة 39.7% من المقترعين مقابل 875 صوتاً لللائحة الثانية أي بنسبة 23.4% من المقترعين. وتنعكس هذه النتائج مقارنة مع نتائج العام 2010 تراجعاً لحركة أمل وحزب الله.

## نتائج الانتخابات النيابية الفرعية في قضاء جزين 2016



الانتخابات  
البلدية 2016

بعد تأخير دام لنحو 21 شهراً، أجرت الحكومة اللبنانية، يوم الأحد في 22 أيار 2016، الانتخابات النيابية الفرعية لملء احد المقعدين المارونيين في دائرة قضاء جزين الذي شغل في 27 حزيران 2014 بوفاة النائب ميشال الحلو. تجدر الإشارة إلى أنه، تبعاً لنص المادة 41 من الدستور، كان يفترض بالحكومة عدم مخالفة الدستور وإجراء الانتخابات خلال مهلة شهرين من تاريخ الشغور

على الرغم من أن ولاية النائب المنتخب ستكون قصيرة لنحو 13 شهراً، شهدت الانتخابات منافسة جديدة بين أربعة مرشحين، لاسيما بين المرشحين أمل أبو زيد (الذي فاز بالنيابة) وإبراهيم عازار. وقد اعتبرت هذه الانتخابات مقدمة للانتخابات النيابية التي يفترض ان تجري قبل 20 حزيران 2017.

وهي تأتي استكمالاً للمعركة الانتخابية النيابية التي شهدتها القضاء في العام 2009 لاسيما المنافسة بين التيار الوطني الحر والرئيس نبيه بري.



76% مسيحيون

24% مسلمون

ناخبون  
2016

58,349

| %   | ناخب   |                            |
|-----|--------|----------------------------|
| 61  | 35,554 | ماروني                     |
| 21  | 12,317 | شيعي                       |
| 15  | 8,705  | روم كاثوليك                |
| 1.8 | 1,068  | سني                        |
| 1   | 553    | درزي                       |
| -   | 152    | روم أرثوذكس وأقليات مسيحية |

### الانتخابات النيابية 2009

في الانتخابات النيابية عام 2009 جرت المنافسة الأساسية بين اللائحة المدعومة من التيار الوطني الحر والنائب سمير عازار المدعوم من الرئيس نبيه بري وقد وصلت نسبة الاقتراع إلى 53.6% وفازت لائحة التيار الوطني الحر. وجاءت النتائج على النحو التالي:

|                             |              |
|-----------------------------|--------------|
| زيد اسود (ماروني)           | 15,648 صوتاً |
| عصام صوايا (روم كاثوليك)    | 14,914 صوتاً |
| ميشال الحلو (ماروني)        | 13,291 صوتاً |
| سمير عازار (ماروني)         | 10,792 صوتاً |
| انطوان الخوري (روم كاثوليك) | 5,220 صوتاً  |
| كميل سرحال (ماروني)         | 5,403 صوتاً  |
| ادمون رزق (ماروني)          | 7,399 صوتاً  |
| عجاج حداد (روم كاثوليك)     | 6,498 صوتاً  |
| فوزي الأسمر (ماروني)        | 4,338 صوتاً  |

### الانتخابات النيابية الفرعية 2016

تنافس في هذه الانتخابات 4 مرشحين فاز المرشح **أمل أبو زيد** وحصل على **14,653** صوتاً أي بنسبة **53.5%** من المقترعين وحل في المرتبة الثانية المرشح **إبراهيم عازار** وحصل على **7,759** صوتاً أي بنسبة **28%** من المقترعين.

واللافت في هذه النتيجة ان أمل أبو زيد قد حصل على عدد من الأصوات قاربت تلك التي حصل عليها المرشحون الفائزون في انتخابات العام 2009، في حين ان عدد الأصوات التي حصل عليها عازار هي ادنى من تلك التي حصل عليها والده في انتخابات العام 2009 بنحو 3,000 صوتاً.

وجاء توزيع الأصوات على المرشحين تبعاً للمنطقة وفقاً لما هو مبين في الجدول أدناه. الذي يظهر تقدم عازار في مدينة جزين على أبو زيد بنحو 400 صوت (عازار من مدينة جزين في حين ان أبو زيد من بلدة مليخ).

إن عدد الأصوات الكبير الذي حصل عليه **سمير عازار** عائد إلى اقتراع قسم كبير من الناخبين **الشيعية** له إذ بلغ عددهم **10,467** ناخباً اقترع منهم **5,960** مقترعاً، استحوذ عازار على **4,990** صوتاً، أي بنسبة **83.7%**. في المقابل، نال المرشح الماروني والمرشح الكاثوليكي على لائحة التيار الوطني الحر ما نسبته **52.2%** وهذا ما أدى إلى تراجع أصوات النائب ميشال الحلو.

| تبعاً للمنطقة |        | عدد الناخبين | عدد المقترعين | أمل حكمت أبو زيد |           | صلاح نقولا جبران |           | باتريك الياس<br>رزق الله |           | ابراهيم سمير عازار |           |
|---------------|--------|--------------|---------------|------------------|-----------|------------------|-----------|--------------------------|-----------|--------------------|-----------|
|               |        |              |               | %                | # الأصوات | %                | # الأصوات | %                        | # الأصوات | %                  | # الأصوات |
| بلدة جزين     | 8,007  | 3,820        | 1,509         | 39.5             | 183       | 4.8              | 36        | 0.9                      | 1,941     | 50.8               |           |
| قرى جزين      | 48,603 | 23,580       | 13,144        | 55.7             | 2,959     | 12.5             | 364       | 1.5                      | 5,818     | 24.7               |           |
| قضاء جزين     | 56,610 | 27,400       | 14,653        | 53.5             | 3,142     | 11.5             | 400       | 1.5                      | 7,759     | 28.3               |           |

أما تبعاً للطائفة، فقد تقدم أبو زيد لدى الناخبين المسيحيين بينما تقدم عازار لدى الناخبين السنة وفقاً لما هو مبين أدناه:

| تبعاً للطائفة       |        | عدد الناخبين | عدد المقترعين | أمل حكمت أبو زيد |           | صلاح نقولا جبران |           | باتريك الياس<br>رزق الله |           | ابراهيم سمير عازار |           |
|---------------------|--------|--------------|---------------|------------------|-----------|------------------|-----------|--------------------------|-----------|--------------------|-----------|
|                     |        |              |               | %                | # الأصوات | %                | # الأصوات | %                        | # الأصوات | %                  | # الأصوات |
| ماروني              | 29,623 | 14,287       | 7,449         | 52.1             | 1,717     | 12.0             | 243       | 1.7                      | 4,152     | 29.1               |           |
| شيعة                | 9,663  | 4,291        | 2,589         | 60.3             | 159       | 3.7              | 32        | 0.7                      | 1,168     | 27.2               |           |
| روم كاثوليك         | 5,392  | 2,518        | 1,449         | 57.5             | 371       | 14.7             | 29        | 1.2                      | 564       | 22.4               |           |
| ماروني وروم كاثوليك | 4,292  | 2,185        | 1,194         | 54.6             | 293       | 13.4             | 27        | 1.2                      | 581       | 26.6               |           |
| روم كاثوليك وماروني | 1,300  | 1,154        | 516           | 44.7             | 363       | 31.5             | 19        | 1.6                      | 216       | 18.7               |           |
| شيعة وماروني        | 1,150  | 419          | 226           | 53.9             | 13        | 3.1              | 3         | 0.7                      | 134       | 32.0               |           |
| ماروني وسنة وشيعة   | 1,162  | 494          | 357           | 72.3             | 59        | 11.9             | 2         | 0.4                      | 80        | 16.2               |           |
| ماروني وشيعة        | 1,031  | 559          | 204           | 36.5             | 82        | 14.7             | 23        | 4.1                      | 207       | 37.0               |           |
| ماروني وسنة         | 964    | 576          | 293           | 50.9             | 40        | 6.9              | 18        | 3.1                      | 202       | 35.1               |           |
| ماروني ودرزي        | 898    | 450          | 229           | 50.9             | 20        | 4.4              | 3         | 0.7                      | 173       | 38.4               |           |
| سنة                 | 772    | 301          | 60            | 19.9             | 25        | 8.3              | 1         | 0.3                      | 209       | 69.4               |           |
| درزي                | 363    | 166          | 87            | 52.4             | 0         | 0.0              | 0         | 0.0                      | 73        | 44.0               |           |
| المجموع             | 56,610 | 27,400       | 14,653        | 53.50            | 3,142     | 11.5             | 400       | 1.5                      | 7,759     | 28.3               |           |

# 505 ملايين ليرة غرامات على الإعلام للسياسيين

دعاوى كثيرة رفعها كل من:  
اللواء جميل السيد، العماد ميشال  
عون، القوات اللبنانية



لان حرية الإعلام في لبنان حقّ يكفله الدستور والقوانين اللبنانية، تصدر في وسائل الإعلام المختلفة - المرئية والمسموعة والمكتوبة على مختلف انتماءاتها وميولها- مقالات ومنشورات تتناول أداء بعض السياسيين ومواقفهم. ويرى السياسيون في بعض ما ينشر إساءةً لهم يضعونها في خانة «القدح والذم والتشهير» فيلجأون إلى محكمة المطبوعات، رافعين دعاوى في وجه الوسيلة الإعلامية ومن قام بفعل التشهير والقدح، حسب رأيهم. وقرارات محكمة المطبوعات قد تكون بانتقاء الجرم وبالتالي البراءة، أو بإثباته والحكم بالسجن أو الغرامة المالية لمصلحة الجهة المدعية، وقد وصلت قيمة الغرامات التي حكمت بها المحكمة خلال الأعوام الماضية من خلال بعض الأحكام إلى نحو 505 مليون ليرة وفقاً لما هو مبين في الجدول رقم 1.

أعلى قيمة غرامة بلغت 100 مليون ليرة حكمت بها المحكمة على جريدة الديار في الدعاوى المقامة ضدها من الرئيس سعد الحريري.

سمير جعجع (4 دعاوى)  
76 مليون ليرة



سعد الحريري (دعوى واحدة)  
100 مليون ليرة



جميل السيد (5 دعاوى)  
60 مليون ليرة



ميشال عون (3 دعاوى)  
68 مليون ليرة



**جدول رقم 1: الأحكام بالغرامات المالية التي أصدرتها محكمة المطبوعات على الوسائل الإعلامية لمصلحة السياسيين.**  
المصدر: الأحكام التي أصدرتها محكمة المطبوعات ونشرتها الصحف اللبنانية.

| الجهة المدعية   | الجهة المدعى عليها  | تاريخ النشر            | تاريخ الحكم | الحكم  |
|---|---|------------------------|-------------|--|
| اللواء جميل السيد<br>المدير العام السابق للأمن العام                                  | ايمن جزيني وموقع المستقبل الإلكتروني  | -                      | 2011-11-2   | رد الدعوى  |
|    | فارس خشان على الموقع الإلكتروني   | 2010-1-20              | 2010-10-25  | غرامة 10 ملايين ليرة وعطل وضرر 10 ملايين   |
|   | عوني الكعكي صاحب جريدة الشرق ويحي جابر المدير المسؤول   | 2014-6-2               | 2015-12-9   | غرامة 3 ملايين ليرة وألف ليرة كتعويض معنوي   |
|   | صحيفة النهار وكاتب المقال أنطوان الخوري حرب والمدير المسؤول حبيب شلوق                             | 2013-4-20              | 2014-6-24   | غرامة مليوني ليرة بحق كاتب المقال  |
|   | ماريا معلوف من خلال مقابلة على تلفزيون LBC  | 2012-3-1               | 2015-7-9    | غرامة 36 مليون ليرة منها 10 ملايين ليرة كتعويض للواء السيد ونشر الحكم في برنامج المتهم على LBC وفي 3 صحف محلية     |
|  | صحيفة الأخبار وإبراهيم الأمين والمدير المسؤول والمدير العام وكاتب المقال                          | 2008-10-6              | 2013-2-13   | غرامة 10 ملايين ليرة على كاتب المقال أنطوان الخوري حرب وغرامة 6 ملايين على نادر صباغ وعطل وضرر بقيمة 6 ملايين ليرة |
|   | حمزة الخنسا صحافي في جريدة البناء ومحمد عقل المدير المسؤول والشركة القومية للإعلام المالكة للبناء | 2010-10-7              | 2014-1-4    | غرامة 6 ملايين بحق كل من كاتب المقال والمدير المسؤول. وعطل وضرر بقيمة 10 ملايين ونشر الحكم                         |
|   | مريم البسام مديرة الأخبار في تلفزيون الجديد وتلفزيون الجديد                                       | 2013-2-2               | 2015-4-20   | غرامة 6 ملايين ليرة وعطل وضرر بقيمة 6 ملايين ليرة تدفعها البسام والتلفزيون وبث خلاصة الحكم                         |
|   | تلفزيون الجديد والإعلامية غادة عيد ومديرة الأخبار مريم البسام                                     | 2013-12-2              | 2015-5-20   | غرامة 5 ملايين ليرة بحق البسام وتعويض عن الأضرار بقيمة 6 ملايين ليرة   |
|  | صحيفة الأخبار وكاتب المقال غسان سعود  | 2012-12-14 و 2012-8-13 | 2016-1-12   | غرامة مالية على سعود بقيمة 9 ملايين ليرة ومبلغ ألف ليرة تعويض معنوي  |
|   | صحيفة المستقبل وكاتبة المقال كارلا خطر  | 2012-10-23             | 2014-6-24   | غرامة 3 ملايين ليرة بحق كل من المدير المسؤول للصحيفة وكاتبة المقال وتعويض بقيمة مليون ليرة.                        |
|  | صحيفة الشرق وصاحبها وكاتب المقال الفرد نوار   | 2012-10-4 و 2012-10-12 | 2014-12-2   | غرامة 12 مليون ليرة بحق نوار في دعوتين و10 ملايين بحق الصحيفة في دعوتين أي ما مجموعه 44 مليون ليرة                 |
|   | صحيفة المستقبل  | 2011 و 2013            | 2015-12-2   | غرامة 3 ملايين بحق كل واحد من 5 صحافيين كتبوا المقالات موضوع الدعوى  |
|   | تلفزيون المستقبل ورئيس مجلس الإدارة ومديري قسم الأخبار حسين الوجه وعماد عاصي                      | 2013-4-4               | 2014        | غرامة 4 ملايين ليرة بحق كل من حسن الوجه وعماد عاصي، و6 ملايين ليرة كتعويض  |

| الجهة المدعية   | الجهة المدعى عليها  | تاريخ النشر | تاريخ الحكم | الحكم   |
|---|---|-------------|-------------|---|
| النائب سامي الجميل<br> | صحيفة الأخبار والموقع الإلكتروني التابع لها والمسؤولين عنها وكاتبة المقال رولا إبراهيم                  | 2013-4-23   | 2015-12-9   | غرامة مليون ليرة والف ليرة كتعويض معنوي وبراءة شركة أخبار بيروت والمسؤول عنها إبراهيم الأمين  |
|   | الموقع الإلكتروني لجريدة الأخبار وكاتبة المقال رولا الأمين  | 2013-5-30   | 2015-4-22   | غرامة مليون ليرة بحق كل من كاتبة المقال ورئيس مجلس إدارة الصحيفة إبراهيم الأمين. ومبلغ ألف ليرة كتعويض معنوي                              |
| الوزير السابق إبراهيم نجار  | صحيفة الشرق والمدير المسؤول يحيى جار وصاحبها عوني وفيق الكعكي   | 2011-8-19   | -           | غرامة 10 ملايين ليرة على المدير المسؤول، وعطل وضرر 15 مليون على المدير المسؤول وصاحبها الصحيفة  |
| الوزير السابق إبراهيم نجار  | صحيفة الأخبار وكاتب المقال رضوان مرتضى  | 2013-8-20   | 2015-4-22   | غرامة مليوني ليرة بحق كل من مرتضى والصحيفة  |
| الوزير السابق إلياس سكاف  | الموقع الإلكتروني لحزب الكتائب والمسؤول عنه نديم يزبك   | -           | 2012-6-5    | غرامة 8 ملايين ليرة ونشر الحكم على الموقع التابع للحزب  |
| القاضي المتقاعد عاصم صفي الدين  | تلفزيون الجديد والإعلامية غادة عيد والصحافي جورج بشير   | 2008-3-7    | 2015-6-2    | غرامة 6 ملايين ليرة بحق غادة عيد وغرامة 3 ملايين ليرة بحق جورج بشير و4 ملايين ليرة بحق الجديد   |
| المدير العام السابق لقوى الأمن الداخلي اللواء علي الحاج   | مجلة الشراع وصاحبها حسن صبرا والمدير المسؤول غازي المقهور   | 2011-3-21   | 2016-2-15   | غرامة مليون ليرة بحق غازي المقهور وبراءة حسن صبرا   |
| الوزير السابق طارق متري   | صحيفة الأخبار وكاتب المقال اسعد أبو خليل  |             | 2013-5-16   | غرامة 6 ملايين بحق كل من كاتب المقال والصحيفة و6 ملايين عن العطل والضرر   |
| النائب حسن يعقوب  | صحيفة النهار والمدير المسؤول ورئيس التحرير وكاتب المقال محمد أبي سمرا ومحمود صادق ياغي                  | 2008-9-28   | 2011-6-28   | غرامة 6 ملايين ليرة بحق ياغي و3 ملايين ليرة بحق كل من أبي سمرا والمدير المسؤول حبيب شلوق ومبلغ 6 ملايين ليرة من الأشخاص الثلاثة كعطل وضرر |
| الرئيس فؤاد السنيورة  | الموقع الإلكتروني للنهار الوطني الحر والمدير المسؤول عنه باتريك باسيل وبول باسيل                        | 2012-12-31  | 2013        | غرامة 6 ملايين ليرة بحق كل منهما  |
| النائب عقاب مقر   | الموقع الإلكتروني للتيار الوطني الحر والمدير المسؤول عنه باتريك باسيل ومنسق الإعلام في التيار وسيم هنود | 2011-2-26   | 2013        | غرامة 6 ملايين ليرة بحق كل من هنود وباسيل، وعطل وضرر بقيمة 12 مليون ليرة  |
| رئيس مجلس شورى الدولة القاضي شكري صادر  | تلفزيون الجديد ومديرية الأخبار مريم البسام والإعلامية غادة عيد معدة برنامج الفساد                       |             | 2009-10-30  | غرامة 20 مليون ليرة بحق عيد والبسام وتعويضاً بقيمة 30 مليون ليرة أي ما مجموعه 70 مليون ليرة   |
| الرئيس سعد الحريري  | جريدة الديار وصاحبها شارل أيوب والمدير المسؤول يوسف الحويك  |             | 2009-10-20  | غرامة 50 مليون ليرة بحق كل من صاحب الجريدة والمدير المسؤول أي ما مجموعه 100 مليون ليرة  |

القاضي رئيس المحكمة التي أصدرت الحكم: روكز رزق

ملاحظة: لم نورد الأحكام التي صدرت بحق سياسيين بناء على دعوى سياسيين، كما لم نورد الأحكام التي صدرت بحق أشخاص عاديين.

قطاع عام

# الأجانب الحائزون على إجازات عمل في لبنان

210 آلاف من بينهم  
155 ألفاً في الخدمة المنزلية

ترتفع نسبة البطالة في لبنان لتبلغ 25% من القوى العاملة، إذ يصل عدد العاطلين عن العمل إلى نحو 300 ألف شخص على الأقل من مجموع القوى العاملة التي تبلغ 1.3 مليون شخص. لكنّ المفارقة إزاء هذه الأرقام تتمثّل بارتفاع عدد اليد العاملة الأجنبية، من دون احتساب السوريين والفلسطينيين.

## اليد العاملة الأجنبية

نسبة الارتفاع **530%**

مقدار الارتفاع **+176,406**

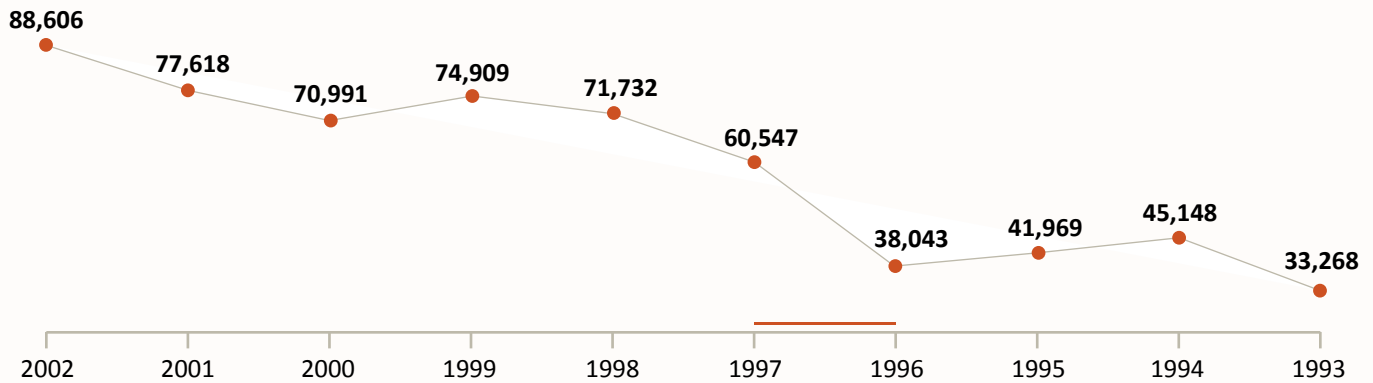
ارتفاع عدد العمالة الأجنبية وفقاً للأرقام الرسمية (1993-2015)



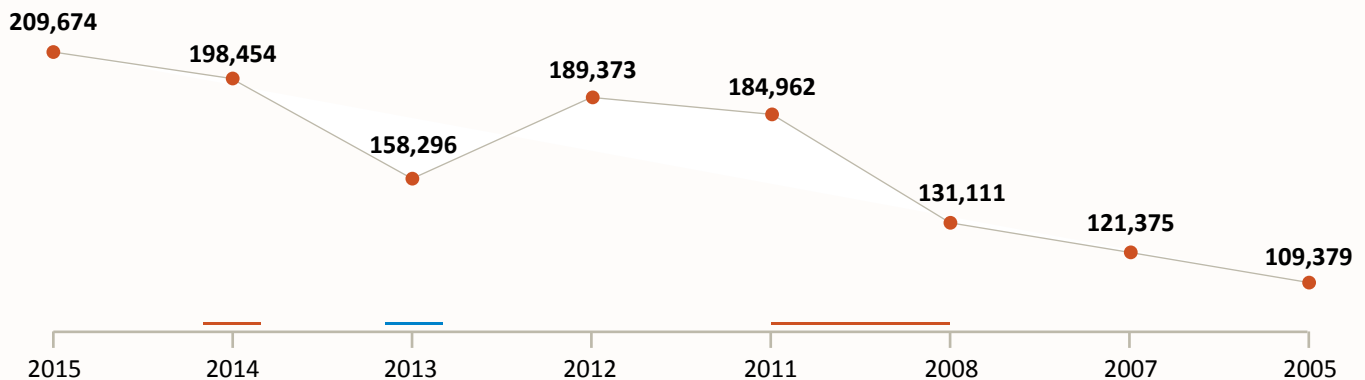
نلاحظ أن الارتفاع الكبير في عدد هذه العمالة كان بين العامين **1996-1997** وبلغ نسبة **60%**، (رسم رقم 1) وكذلك بين الأعوام **2008** و**2011** إذ بلغ الارتفاع **53,851** شخصاً أي ما نسبته **41%**. ويلاحظ انخفاض عدد اليد العاملة الأجنبية في العام **2013** مقارنة مع العام الذي سبق بنسبة **16.4%** ومن ثم ارتفاع في العام **2014** بنسبة بلغت **25%**.

رسم رقم 1: تطور عدد الأجانب الحائزين على إجازات عمل 1993-2002

المصدر: وزارة العمل

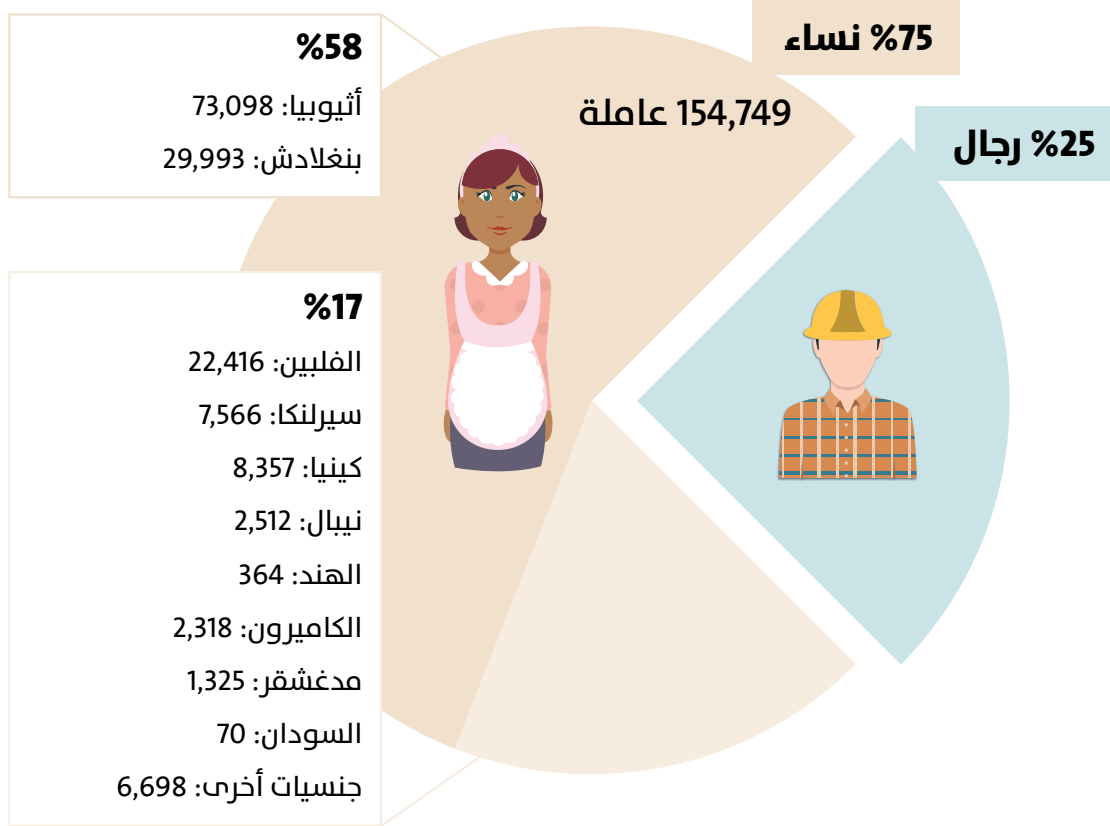


تطور عدد الأجانب الحائزين على إجازات عمل 2005-2015



كما يقدر البعض وجود نحو **50 ألفاً** إلى **60 ألفاً** من اليد العاملة التي تقيم وتعمل بطريقة **غير شرعية** ما يرفع العدد الإجمالي إلى نحو **270 ألف** شخص.

## الأثيوبيون في الطليعة



## تطور أعداد اليد العاملة الأجنبية في لبنان تبعاً للجنسية

المصدر: وزارة العمل

| الجنسية/ السنة | 2005    | 2007    | 2011    | 2014    | 2015    |
|----------------|---------|---------|---------|---------|---------|
| أثيوبية        | -       | 36,859  | 44,987  | 66,411  | 73,419  |
| بنغلادشية      | -       | 7,063   | 40,380  | 44,677  | 49,136  |
| الفلبين        | 27,675  | 22,997  | 29,141  | 23,462  | 23,606  |
| سريلنكا        | 37,578  | 21,297  | 14,053  | 9,818   | 8,867   |
| مصر            | 10,632  | 17,055  | 23,167  | 17,130  | 18,457  |
| الهند          | 5,104   | 5,294   | 7,367   | 7,372   | 7,414   |
| السودان        | 559     | 1,496   | 1,870   | 1,736   | 1,689   |
| نيبال          | -       | 2,468   | 9,542   | 3,368   | 2,668   |
| كينيا          | -       | -       | 1,000   | 7,395   | 8,372   |
| مدغشقر         | -       | -       | 2,864   | 453     | 1,330   |
| جنسيات أخرى    | 27,831  | 6,846   | 10,591  | 16,632  | 14,716  |
| المجموع        | 109,379 | 121,375 | 184,962 | 198,454 | 209,674 |

# كلفة المتقاعدين

## 10% من نفقات الموازنة

مع الزيادة الكبيرة في أعداد الموظفين في الدولة لاسيّما في الأجهزة الأمنية التي وصل عدد العاملين فيها إلى أكثر من 100 ألف شخص، من الطبيعي أن يرتفع عدد المتقاعدين وترتفع كلفتهم لتصل إلى نحو 2200 مليار ليرة في مشروع موازنة العام 2015 أي ما يمثل نسبة 9.4% من إجمالي نفقات الموازنة العامة مقارنة بـ 200 مليار ليرة في العام 1994 أي ما يمثل 4.8% من إجمالي نفقات الموازنة العامة. وهذه الأرقام في حال استمرارها تعني أن كلفة المتقاعدين بعد عقدين من الزمن أي في العام 2035 قد تصل إلى نحو 20% من إجمالي نفقات الموازنة، وهذا الكلام لا يعني ضرورة خفض كلفة المتقاعدين أو المساس بحقوقهم المقدسة بل ضرورة التفكير الجدي وفق خطة مبرمجة لخفض عدد الموظفين وتالياً خفض عدد المتقاعدين وكلفتهم.



## كلفة العسكريين المتقاعدين

يبين الجدول رقم 1 كلفة معاشات التقاعد وتعويضات نهاية الخدمة في السنوات 1994 – 2015 حيث أن كلفة المتقاعدين العسكريين تستحوذ على نسبة 70% – 83% من إجمالي كلفة المتقاعدين.

**جدول رقم 1: كلفة معاشات التقاعد وتعويضات نهاية الخدمة في السنوات 1994 – 2015 (المبالغ بمليار ليرة)**  
المصدر: مشاريع قوانين الموازنة العامة في السنوات المذكورة

| السنة   | 1994        | 2000       | 2004           | 2010          | 2012          | 2015          |
|---|-------------|------------|----------------|---------------|---------------|---------------|
| نفقات الموازنة العامة                                 | 4,106       | 8,590      | 9,400          | 19,537        | 21,063        | 23,362        |
| كلفة معاشات التقاعد ونهاية الخدمة ونسبتها من الموازنة | 200<br>%4.8 | 875<br>%10 | 1,000<br>%10.6 | 1,400<br>%7.2 | 1,830<br>%8.7 | 2,200<br>%9.4 |
| العسكريون   | تقاعد       | -          | 489            | 941           | 1,080         | -             |
|   | نهاية خدمة  | -          | 212            | 175           | 440           | -             |
| المديون   | تقاعد       | -          | 171            | 259           | 270           | -             |
|   | نهاية خدمة  | -          | 128            | 25            | 40            | -             |

## توزع كلفة المتقاعدين العسكريين

تتوزع كلفة المتقاعدين بين معاشات تقاعد (نسبة 75% من الكلفة) وتعويضات نهاية خدمة (نسبة 25% من الكلفة) ويستحوذ الجيش اللبناني على نحو 52% من هذه الكلفة ومن بعده قوى الأمن الداخلي بنسبة 20% وفقاً لما هو مبين في الجدول رقم 2.

**جدول رقم 2: توزع كلفة المتقاعدين العسكريين (المبالغ بمليار ليرة)**  
المصدر: مشاريع قوانين الموازنة العامة في السنوات المذكورة

| معاشات التقاعد وتعويضات نهاية الخدمة | 2004 | 2010   | 2012  |
|--------------------------------------|------|--------|-------|
| معاشات التقاعد                       | 660  | 200    | 1,350 |
| شرطة مجلس النواب                     | 5    | 7.5    | 8     |
| امن الدولة                           | 15.5 | 30     | 35    |
| الجيش                                | 325  | 6,10.5 | 657   |
| قوى الأمن الداخلي                    | 105  | 2,17.5 | 300   |
| الأمن العام                          | 38.5 | 75     | 80    |
| الإدارات المدنية                     | 171  | 2,59.5 | 270   |
| تعويضات نهاية الخدمة                 | 340  | 200    | 480   |
| شرطة مجلس النواب                     | 4    | 4      | 6.5   |
| امن الدولة                           | 8    | 6      | 9.5   |
| الجيش                                | 115  | 100    | 289   |
| قوى الأمن الداخلي                    | 65   | 35     | 80    |
| الأمن العام                          | 20   | 30     | 55    |
| الإدارات المدنية                     | 128  | 25     | 40    |

# المدارس «مسيحية» والطلاب «مسلمون»

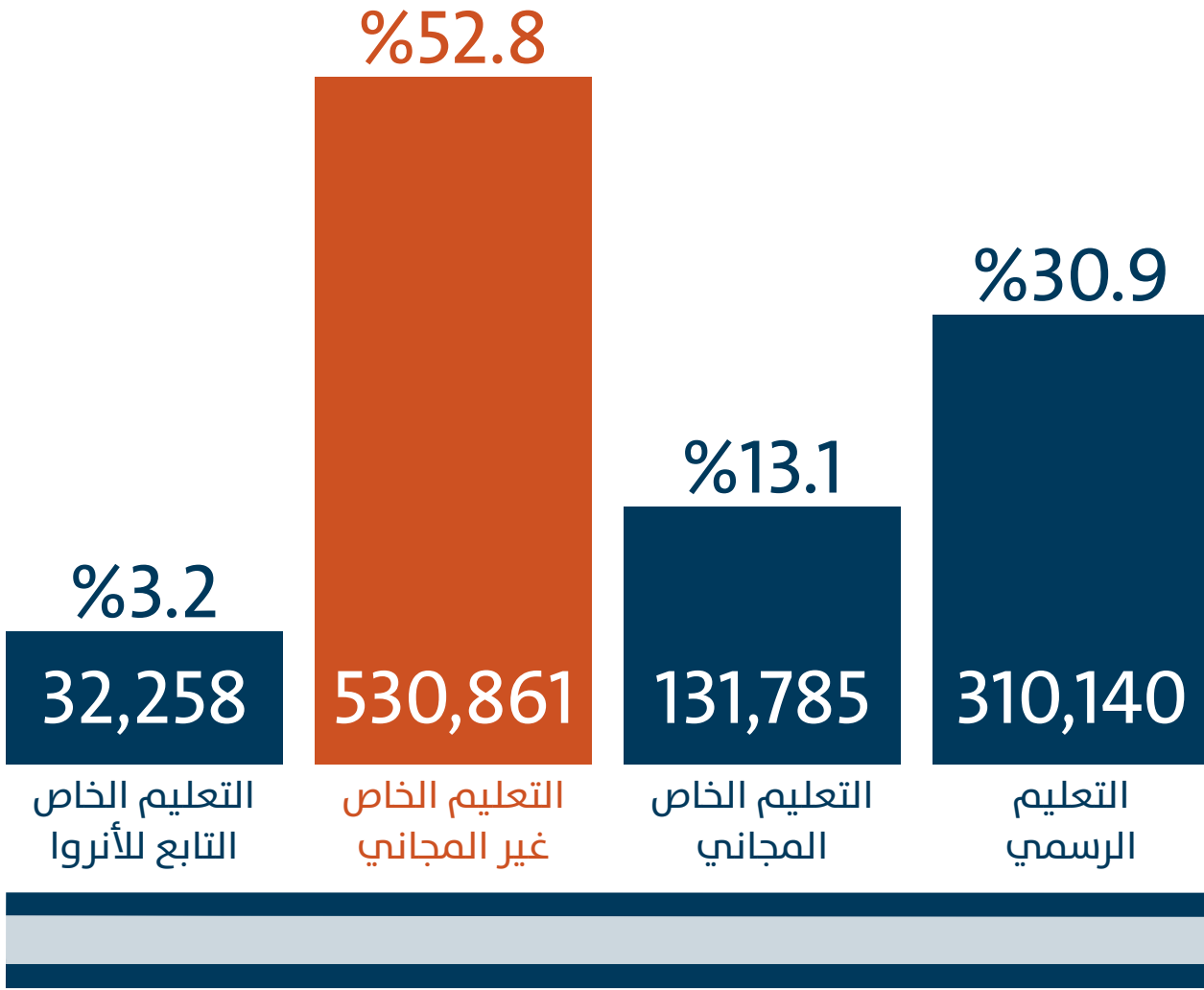
أنشئت منذ عقود قديمة في مختلف المناطق اللبنانية مئات المدارس التابعة للإرساليات والكنائس والطوائف المسيحية، يربحها رهبان وراهبات، ومع حركة النزوح والهجرة والتهجير التي شهدتها لبنان على مر العقود الماضية تأثرت هذه المدارس وتراجعت في بعضها أعداد الطلاب، وفي بعضها الآخر تراجعت أعداد الطلاب المسيحيين أو اختفوا كلياً من السجلات واقتصرت على الطلاب المسلمين، واستمرت هذه المدارس بتأدية رسالتها بعيداً عن الاعتبارات والمصالح الطائفية.



عدد الطلاب في العام الدراسي 2013-2014

**1,005,044 طالباً**

موزعين على الشكل التالي:



ويبلغ عدد الطلاب في المدارس المسيحية 207 آلاف طالب منهم نحو 28 ألف طالب في المدارس المسيحية الخاصة المجانية و179 ألف طالب في المدارس المسيحية الخاصة غير المجانية.

## توزع المدارس تبعاً للأقضية

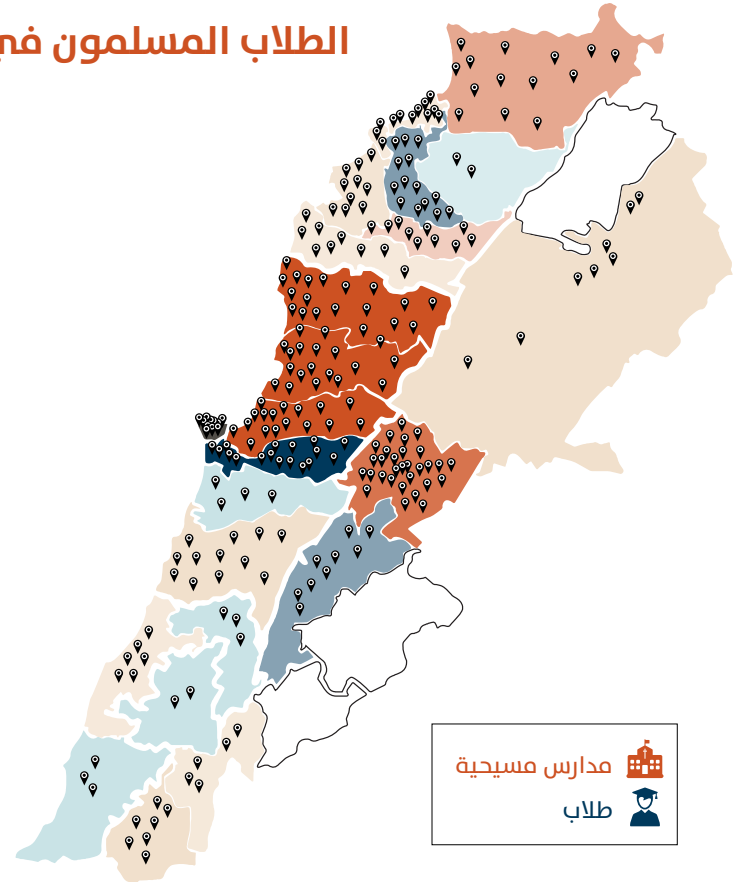
تتوزع هذه المدارس في جميع الأقضية اللبنانية، بعضها في أقضية مسيحية وأكثرية طلابها من المسيحيين وبعضها الآخر في أقضية مختلطة وطلابها من مختلف المذاهب والطوائف والقسم الأخير في مناطق إسلامية وأكثرية طلابها من المسلمين. ويبين الجدول رقم 1 توزع هذه المدارس وأعداد الطلاب في العام الدراسي 2013-2014.

## جدول رقم 1: توزع مدارس الطوائف المسيحية الخاصة المجانية وغير المجانية وأعداد الطلاب في كل منها في العام الدراسي 2013-2014

المصدر: دليل المدارس الصادر عن المركز التربوي للبحوث والإنماء

| القضاء                 | عدد مدارس الطوائف المسيحية الخاصة غير المجانية | عدد طلابها | عدد مدارس الطوائف المسيحية الخاصة المجانية | عدد طلابها | عدد المدارس الإجمالي | عدد الطلاب الإجمالي |
|------------------------|--|------------|--|------------|----------------------|---------------------|
| بيروت                  | 30   | 20,564     | 5  | 2,018      | 35                   | 22,582              |
| جبيل                   | 10   | 7,393      | 4  | 740        | 14                   | 8,133               |
| كسروان                 | 32   | 26,973     | 12   | 3,678      | 44                   | 30,651              |
| المتن                  | 54   | 42,888     | 19   | 5,162      | 73                   | 48,050              |
| بعبدا                  | 24   | 19,415     | 5  | 1,517      | 29                   | 20,932              |
| عاليه                  | 2  | 293        | 2  | 297        | 4                    | 590                 |
| الشوف                  | 11   | 4,564      | 1  | 336        | 12                   | 4,900               |
| طرابلس                 | 7  | 5,939      | 5  | 2,726      | 12                   | 8,665               |
| المنية-الضنية          | -  | -          | 2  | 345        | 2                    | 345                 |
| عكار                   | 8  | 4,082      | 6  | 2,807      | 14                   | 6,889               |
| بشري                   | 6  | 909        | 4  | 634        | 10                   | 1,543               |
| البترون                | 6  | 3,550      | 3  | 567        | 9                    | 4,117               |
| زغرتا                  | 10   | 4,890      | 4  | 1,601      | 14                   | 6,491               |
| الكورة                 | 7  | 7,258      | 3  | 975        | 10                   | 8,233               |
| زحلة                   | 25   | 14,710     | 8  | 1,837      | 33                   | 16,547              |
| بعلبك                  | 8  | 1,800      | 1  | 413        | 9                    | 2,213               |
| الهرمل                 | لا توجد مدارس للطوائف المسيحية                 |            |  |            |                      |                     |
| راشيا                  | لا توجد مدارس للطوائف المسيحية                 |            |  |            |                      |                     |
| البقاع الغربي          | 5  | 709        | 4  | 598        | 9                    | 1,307               |
| مدينة صيدا وقرى القضاء | 6  | 5,974      | -  | -          | 6                    | 5,974               |
| صور                    | 3  | 1,759      | -  | -          | 3                    | 1,759               |
| جزين                   | 2  | 744        | 1  | 453        | 3                    | 1,197               |
| النبطية                | 2  | 2,125      | -  | -          | 2                    | 2,125               |
| بنت جبيل               | 5  | 1,676      | 2  | 897        | 7                    | 2,573               |
| مرجعيون                | 3  | 880        | 1  | 165        | 4                    | 1,045               |
| حاصبيا                 | لا توجد مدارس مسيحية                           |            |  |            |                      |                     |
| المجموع                | 266  | 179,095    | 92   | 27,766     | 358                  | 206,861             |

## الطلاب المسلمون في المدارس المسيحية



## بيروت

17

9,680

معظمهم مسلمون

## بعيدا

29

20,932

25%-30% مسلمون

## المتن - كسروان - جبيل

131

86,834

معظمهم مسيحيون

## عاليه

4

590

معظمهم مسلمون  
سنة ودروز

## الشوف

12

4,900

أكثر من 60% منهم  
مسلمون سنة

## المنية- الضنية

2 (خاصة مجانية)

345

معظمهم مسلمون  
سنة

## طرابلس

12

8,665

الأكثرية الساحقة  
مسلمون سنة

## بشري

10

1,543

جميعهم مسيحيون  
(موارنة)

## عكار

14

6,889

نصفهم تقريباً  
مسلمون سنة

## صيدا وقرى القضاء

6

5,974

75% منهم مسلمون  
سنة وشيعة

حوالي 54 ألف  
طالب مسلم  
في المدارس  
المسيحية

## زغرتا

14

6,491

معظمهم مسيحيون

## البترون

9

4,117

جميعهم مسيحيون

## صور

3

1,759

جميعهم مسلمون

## الكورة

10

8,233

20%-25% مسلمون سنة

## زحلة

33

16,547

نصفهم تقريباً مسلمون

## جزين

3

1,197

نصفهم تقريباً مسلمون

## البقاع الغربي

9 (4 منها خاصة- مجانية)

1,307

نصفهم تقريباً مسلمون

## بعلبك

9 (واحدة منها خاصة- مجانية)

2,213

40% مسلمون

## النبطية

2

2,125

نصفهم تقريباً مسلمون

## مرجعيون

7

2,573

60% منهم  
شيعة

لا توجد أية مدرسة مسيحية في كل من أقضية حاصبيا وراشيا والهرمل

## هل كان نابوليون بوناپرت قصير القامة فعلاً؟

### الوهم

اكتسب نابوليون بوناپرت شهرة ومكانة واسعتين بفضل مهارته العسكرية وحنكته في التخطيط والتكتيك، لكنّ الامبراطور الفرنسي مازال حاضراً في ذهن الكثيرين لسبب أو بالأحرى سمة أخرى ألا وهي قصر قامته. فهل صحيح أنّ «العريف الصغير» كان قصيراً إلى الحدّ الذي يعتقده البعض، أم أنّ هذا الاعتقاد مجرد خرافة تاريخية ساعدت القصص والروايات المغلوطة على تكريسها؟

### الحقيقة

تمت تسمية متلازمة الرجل القصير - المعروفة أيضاً باسم عقدة نابوليون - نسبةً إلى نابوليون بوناپرت وتفيد هذه المتلازمة بأنّ قصار القامة عادةً ما يطورون عقدة نقص من قصر قامتهم يحاولون التعويض عنها بأساليب مبالغ فيها. وقد اعتقد كثيرون أنّ حملات بوناپرت العسكرية وغزوه لأوروبا لم يكن إلا شكلاً من أشكال هذا التعويض عن عيبه الخلقي المتمثل بقصر قامته. لكنّ واقع الأمر هو أنّ نابوليون لم يكن يعاني من قصر القامة كما يشاع، خصوصاً وفقاً لمعايير الطول التي كانت سائدة في عصره.

يُعتقد أنّ هذا الالتباس ناتج عن خطأ حسابي سببه الاختلافات بين وحدات القياس الفرنسية والانكليزية. لدى تشريح جثة نابوليون على يد طبيبه الفرنسي فرانسيسكو أوتومارشي، وبعد موافقة أطباء بريطانيين على التشريح، سُجِّل طول نابوليون على أنّه خمسة أقدام وإنشين 2'5" (1.57 متراً)، الأمر الذي يرجّح أنّ يكون مصدر الالتباس. فالإنش الفرنسي في القرن التاسع عشر كان يبلغ 2.71 سنتيمتراً أي أطول بقليل من الإنش البريطاني البالغ حينها 2.54 سنتيمتراً. إذا اعتمدنا وحدات القياس الحالية، يبلغ طول قامته نابوليون نحو خمسة أقدام وسبعة إنشات أي ما يقارب الـ 1.70 متراً. قد لا يكون بالغ الطول وفقاً لمعايير هذا العصر، لكنّه كان يعدّ ذا معدّل طبيعي جداً وسط الفرنسيين في تلك الحقبة، لأنّ معدّل طول الرجل آنذاك كان خمسة أقدام وخمسة إنشات 5'5".

أمّا بالنسبة إلى لقبه «العريف الصغير»، فهو لم يُنسب إليه لحجمه الصغير كما يُعتقد، بل لأنّ مكانته كانت مازال متواضعة قبل أن يذيع صيته إثر معركة لودي عام 1796 التي شكّلت منعطفاً في مسيرته وساعدت، حسب قوله، على إقناعه بأنّه متفوّق على باقي الجنرالات. والواقع أنّ هذا اللقب كان يستخدم على سبيل التحبّب والإعجاب لا الإهانة، لكنّ البروباغندا التي روجها أعداؤه حاولت استغلال هذا اللقب للتعرّض له وتشويه صورته. ممّا لا شكّ فيه أنّ تواجد نابوليون وسط مرافقين وجنود أضخم منه حجماً ساعد أيضاً على تسويق هذه المغالطة لأنّه كان يبدو قصيراً بالمقارنة بمن حوله.



الإنش الفرنسي  
سنتيمتر 2.71

الإنش البريطاني  
سنتيمتر 2.54





# مليخ: وصلت إلى مجلس النواب

مليخ قرية وادعة من قرى وبلدات قضاء جزين. بدأ الإعلام يتداول اسمها مع ترشح احد أبنائها أمل أبو زيد وفوزه بأحد المقاعد المارونية في القضاء. ولم تكن المرة الأولى التي يكسر فيها العرف المعتمد بأن يكون نواب القضاء من مدينة جزين.

## أصل التسمية

يرجح أنيس فريجه في كتابه «أسماء المدن والقرى اللبنانية» ان تكون الكلمة من أصل آرامي وعبري وتعني الملوحة والأرض المجربة التي لا تعطي إنتاجاً وغلاً. ولكن هذه التسمية لا تنطبق على أراضي البلدة المنتجة. كما يرجح ان تكون جذر لكلمة ملك.

## الموقع

تقع بلدة مليخ في قضاء جزين على ارتفاع نحو ألف متر عن سطح البحر. تبعد 70 كلم عن العاصمة بيروت وتمتد على مساحة 400 هكتار. ويمكن الوصول إليها إما عن طريق بيروت-صيدا-جزين-كفرحونا أو عن طريق بيروت-النبطية-اللوزة.

## السكان والمساكن

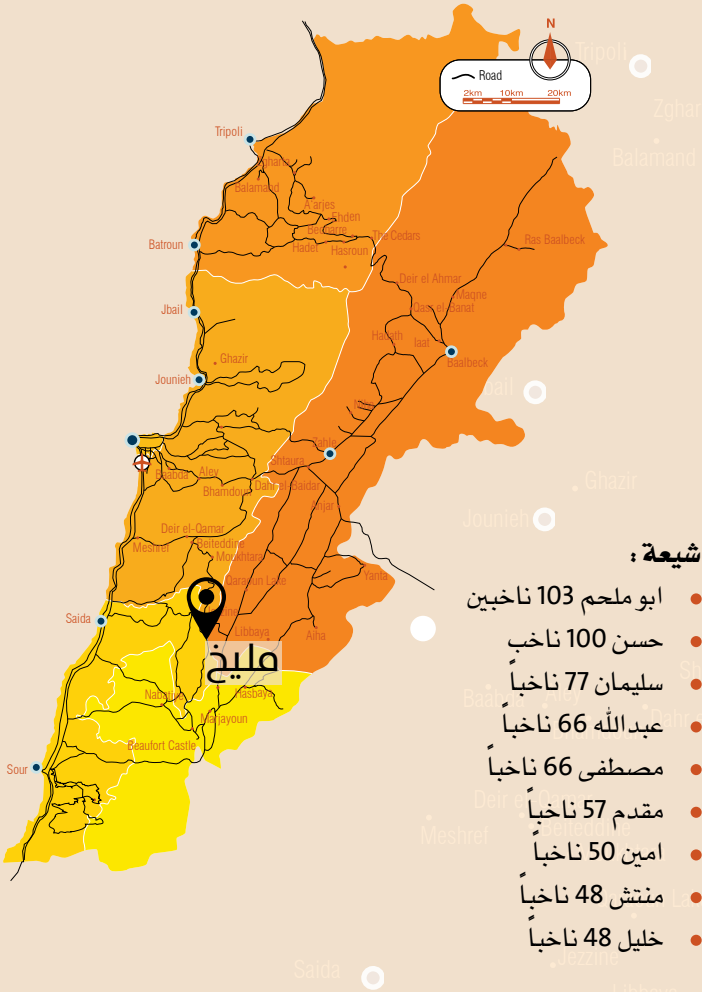
يقدر عدد السكان المسجلين في سجلات الأحوال الشخصية العائدة للبلدة بـ 2800 نسمة. لكن أعداد المقيمين في البلدة بصورة دائمة لا يزيد عن 400 نسمة. يبلغ عد المنازل 250 منزلاً. ومن الناحية الطائفية يتوزع السكان: الشيعة (55%) والمسيحيين 45% (موارنة مع أقلية من الروم الكاثوليك).

## الناخبون

بلغ عدد الناخبين المسجلين في انتخابات العام 2000، 1562 ناخباً اقترح منهم 455 مقترعاً وارتفع عدد الناخبين في العام 2009 الى 1781 ناخباً اقترح منهم 903 مقترعين. اما في العام 2016 فقد وصل عدد الناخبين الى 1964 ناخباً اقترح منهم 933 مقترعاً.

ويتوزع الناخبون على العائلات التالية:

- | موارنة :             | روم كاثوليك :       |
|----------------------|---------------------|
| • ابو زيد 643 ناخباً | • متى 45 ناخباً     |
| • قسطنطين 45 ناخباً  | • ابراهيم 40 ناخباً |
| • زيدان 45 ناخباً    |                     |
| • بطرس 35 ناخباً     |                     |



### شيعة :

- ابو ملحم 103 ناخبين
- حسن 100 ناخب
- سليمان 77 ناخباً
- عبد الله 66 ناخباً
- مصطفى 66 ناخباً
- مقدم 57 ناخباً
- امين 50 ناخباً
- منتش 48 ناخباً
- خليل 48 ناخباً

## السلطات المحلية

في مليخ مجلس بلدي يضم 12 عضواً.

## الحياة الاقتصادية

يعتمد السكان المقيمون على الوظيفة وعلى بعض الاعمال الزراعية الصغيرة.

## مشاكل البلدة

ابرز مشكلة تعاني منها البلدة هي غياب اهلها عنها فقد تعرضت البلدة للتهجير في العام 1982 بفعل الاحتلال الاسرائيلي الذي زال عن البلدة في العام 1999. لكن اكثرية المهجرين لم يعودوا واقتصر الامر على زيارات في عطلة الاسبوع وفي ايام الصيف.

# عائلات خادم وخدام:

## سنة وعلويون في الشمال

الخدام هو اللقب الذي يطلق على الشخص الذي يقوم بخدمة ومساعدة الآخرين في كافة مجالات الحياة. ولكن إطلاق الصفة على من يقوم بخدمة الناس في المطاعم او في تنظيف البيوت والمكاتب، قلل من الأهمية. وعائلات خادم (الخدام، الخدام...) هي عائلات لبنانية ربما أخذت هذه التسمية من الأجداد الذين كانوا يعملون في الخدمة.

### خدام: 63 فرداً

ينتمون إلى الطائفة الإسلامية السنية ويتواجدون في أحياء النوري، والقبة والحديد في مدينة طرابلس.

### الخدام: 115 فرداً

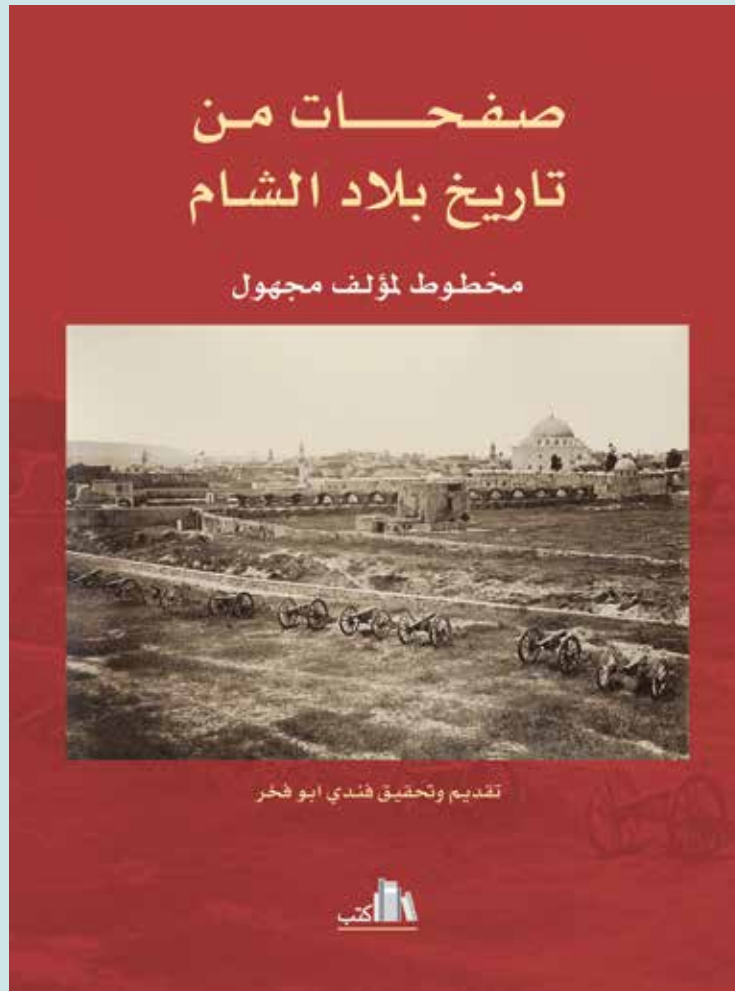
ينتمون أيضاً إلى الطائفة الإسلامية السنية ويتواجدون في رأس بيروت في بيروت وفي أحياء التبانة والقبة في طرابلس.

### خدام (الخدام): 120 فرداً

ينتمون إلى الطائفة الإسلامية العلوية ويتواجدون في حي التبانة في طرابلس.

## صفحات من تاريخ بلاد الشام

صفحات من تاريخ بلاد الشام هو الكتاب الثالث الذي يصدر للكاتبة فندي أبو فخر عن دار كتب. الكتاب كناية عن مخطوط تاريخي لمؤلف مجهول الهوية يسرد الوقائع التي طبعت بلاد الشام، ولبنان تحديداً، على مدار فترة زمنية تطلّها أحداث ومنعطفات تاريخية بارزة خصوصاً بين العامين 1697 و 1809. يشخّص المؤلف ملامح الحياة العامّة خلال فترة حكم الأمراء الشهابيين مدوّناً المعاناة التي كابدها السكان جراء النزاعات بين القوى المقاطعية الطامعة بالحكم. استحصل أبو فخر على صورة عن المخطوط من مكتبة الدولة البروسية في برلين وعمد إلى تنقيط النصّ وتصحيح بعض الأخطاء اللغوية حسبما اقتضت الضرورة من دون التعرّض لأسلوب المؤلف أو الروح العامّة للمخطوط بغية التبسيط وتسهيل الفهم.



دار كتب للنشر ش.م.م.  
بناية البرج، الطابق الرابع، ساحة الشهداء  
الوسط التجاري، بيروت، لبنان  
صندوق بريد: 4353-11، بيروت - لبنان.  
هاتف: 983008 / 9 (1-961) فاكس: 980630 (1-961)  
البريد الإلكتروني: kutub@kutubltd.com  
الموقع الإلكتروني: www.kutubltd.com