

INFORMATION
INTERNATIONAL sa

الكروليت
للمعلومات

استطلاع رأي اللبنانيين حول بعض القضايا السياسية والأمنية الراهنة

أيار 2026

حين يصبح التعب موقفاً سياسياً: اللبنانيون بين رفض إسرائيل وقبول التفاوض

بقلم جواد عدرة

يبدو أن اللبناني لا يُختزل بالطائفة وحدها، وأن التعب الجماعي والحرب والخوف وانعدام الثقة بالمستقبل عوامل تعيد تشكيل المواقف السياسية حتى عندما تبدو متناقضة ظاهرياً.

متعبون هم اللبنانيون. خسروا ودائعهم، يعيش نحو نصفهم من دون تغطية صحية، وسط انهيار الخدمات الأساسية من كهرباء ومياه ونقل عام، وتراجع المدرسة الرسمية، وارتفاع البطالة، واستمرار الهجرة. ثم جاءت الحرب الأخيرة لتضيف خوفاً جديداً إلى تعب قديم. لذلك، ليس غريباً أن يقول كثيرون: "تعبنا" و"ما بقا فينا".

لكن اللافت أن الفئة الأكثر وجعاً كانت في الوقت نفسه الأكثر رفضاً للمحادثات المباشرة مع إسرائيل أو للتطبيع معها. فقد بلغت نسبة الشيعة الذين عارضوا التفاوض المباشر 92.9%، وترتفع النسبة إلى 94.3% عند الحديث عن التطبيع، وإلى 96% عند طرح فكرة افتتاح سفارة إسرائيلية في بيروت.

في المقابل، بدت الطائفة الدرزية الأكثر تأييداً للتفاوض المباشر والتطبيع وافتتاح سفارة إسرائيلية في بيروت، بينما أظهرت الطوائف المسيحية، لا سيما الموارنة والأرثوذكس، مستويات مرتفعة نسبياً من تأييد التفاوض المباشر، كما أبدى نحو نصف المستطلعين السنة تأييداً لهذا الخيار، وإن ظلت نسبة منهم تتعدى النصف تعارض أي تواصل مباشر بين رئيس الحكومة اللبنانية وبنيامين نتنياهو.

غير أن أهمية هذا الاستطلاع لا تكمن فقط في قياس المواقف، بل في كشف التناقضات العميقة داخل المجتمع اللبناني. فالكثير من اللبنانيين الذين يشككون بإمكان تحقيق "سلام عادل"، أو يعتقدون أن إسرائيل كانت ستشن الحرب بغض النظر عن الذرائع، أو أن إسرائيل لن تنسحب من الأراضي التي تحتلها في لبنان، يؤيدون في الوقت نفسه التفاوض المباشر أو حتى توقيع اتفاق سلام. وكأن جزءاً من اللبنانيين لم يعد يبحث عن "القناعة" بقدر ما يبحث عن الخروج من حالة الاستنزاف الدائم.

والأكثر دلالة أن نتائج اليوم تختلف بوضوح عن نتائج استطلاع آب 2025. ففي أقل من عام، ارتفعت نسبة المؤيدين لاتفاق سلام مع إسرائيل من 25% إلى نحو 49%، كما ارتفعت نسبة المؤيدين للتطبيع من 13.2% إلى أكثر من 30%. هذه التحولات السريعة تفرض سؤالاً جوهرياً: هل تتغير القناعات السياسية فعلاً، أم أن المجتمعات المنهكة تصبح أكثر استعداداً لتبني خيارات كانت ترفضها سابقاً؟

هنا تحديداً يصبح السؤال الطائفي وحده غير كافٍ. صحيح أن الانتماء الطائفي يلعب دوراً واضحاً في تشكيل المواقف، لكن النتائج تكشف أيضاً عن عوامل سياسية ونفسية واجتماعية أكثر تعقيداً. فداخل كل طائفة ظهرت مجموعات تعارض المزاج السائد فيها، ما يعني أن المشهد اللبناني لا يمكن تفسيره فقط عبر الانقسام التقليدي بين الطوائف.

ومن المفيد أيضًا قراءة النتائج من زاوية الأجيال لا الطوائف فقط. فقد أظهرت الفئات العمرية الأصغر معارضة أعلى للتفاوض والتطبيع وافتتاح سفارة إسرائيلية، بينما ارتفعت نسب التأييد تدريجيًا مع التقدم في العمر، لتبلغ ذروتها لدى من تجاوزوا السبعين عامًا.

وهذا يدفع إلى تساؤل بالغ الأهمية: هل تدفع ذاكرة الحروب الأجيال الأكبر نحو البراغماتية والتسويات، بينما تدفع الأجيال الأصغر نحو مواقف أكثر حدية أو مبدئية؟ أم أن الشباب، بحكم شعورهم بفقدان المستقبل أصلاً، أقل استعدادًا لتقديم تنازلات يعتبرونها أخلاقية أو سيادية؟

في جميع الأحوال، يبدو واضحًا أن اللبنانيين منقسمون، لكن هذا الانقسام ليس بسيطاً ولا أحادي البعد. إنه مزيج من الطائفة والسياسة والخوف والتجربة التاريخية والتعب الجماعي وفقدان الثقة بالدولة وبالعالم وبإمكانية العدالة نفسها.

ولهذا، فإن قيمة هذا الاستطلاع لا تكمن في استخدامه لإدانة الناس أو "تأديبهم" أخلاقياً، بل في محاولة فهمهم. فالمجتمعات المتعبة لا تفكر بالطريقة نفسها التي تفكر بها المجتمعات المستقرة، والإنسان الذي يعيش القلق والخوف والانهيار قد يحمل في الوقت نفسه مواقف متناقضة ظاهرياً لكنها منسجمة مع شعوره العميق بالإنهاك.

وربما تكمن أهمية هذه النتائج أيضًا في أنها تفتح الباب أمام أسئلة أكبر تتعلق بمستقبل النظام السياسي والحزبي في لبنان، وبما إذا كانت الانقسامات الحالية ستبقى أسيرة الطوائف، أم أنها قد تعيد إنتاج نفسها ضمن اصطفايات سياسية جديدة تتجاوز البنية التقليدية التي عرفها لبنان لعقود.

منهجية الدراسة ووصف العينة

أجريت هذه الدراسة بالاعتماد على استبيان كمي شمل عينة تمثيلية مؤلفة من 2,000 مواطن لبناني ممن تبلغ أعمارهم 21 عاماً وما فوق، موزعين على المحافظات اللبنانية التسع.

تم توزيع العينة بصورة تناسبية وفقاً للحجم السكاني لكل محافظة، وهي: الشمال، عكار، الجنوب، النبطية، جبل لبنان، كسروان-جبيل، بيروت، البقاع، وبعبك-الهرمل، كما وُزعت على الأفضية اللبنانية الستة والعشرين. وقُسمت كل محافظة إلى أفضيتها المختلفة، حيث تم اختيار مراكز الأفضية إلى جانب عدد من البلدات والقرى الأخرى بما يضمن تمثيلاً طائفيًا مناسباً داخل كل قضاء.

وتوزعت العينة بالتساوي بين الذكور والإناث (1,000 مستطلع من الذكور و1,000 من الإناث).

أما التوزيع الطائفي للمستجيبين، فقد جاء على النحو الآتي: 21.3% موارنة، 7.2% روم أرثوذكس، 4.7% كاثوليك، 3.4% أرمن أرثوذكس/كاثوليك، 27.9% سنة، 27.9% شيعة، 5.7% دروز، 0.9% علويون، و1% من الأقليات المسيحية.

تم جمع البيانات من خلال مقابلات مباشرة وجهاً لوجه باستخدام أجهزة لوحية. وفي محافظتي الجنوب والنبطية، نُفذ جزء من المقابلات ميدانياً داخل بلدات وقرى عدد من الأفضية، من بينها صيدا، صور، جزين، وحاصبيا. أما بقية المستطلعين، ولا سيما المستطلعين الشيعة من أفضية بنت جبيل والنبطية ومرجعيون، فقد جرت مقابلتهم في أماكن نزوحهم في الشوف وعاليه وبيروت.

وعلى مستوى الأسر، قام الباحثون بدايةً بحصر عدد الأفراد الذين تبلغ أعمارهم 21 عاماً وما فوق، ثم تم اختيار المستجيب وفق آلية «آخر عيد ميلاد»، بحيث يُختار الشخص الذي كان تاريخ ميلاده الأقرب زمنياً. وفي حال عدم توفر الشخص المختار، تمت دعوة الشخص البالغ المؤهل التالي الأقرب من حيث تاريخ الميلاد للمشاركة في المقابلة.

وقبل بدء المقابلات، جرى إبلاغ المستجيبين بأهداف الدراسة والتأكيد لهم أن المشاركة طوعية بالكامل، وأن جميع الإجابات ستبقى سرية ومجهولة الهوية.

نُفذ العمل الميداني خلال الفترة الممتدة بين 28 نيسان و5 أيار 2026.

وبلغ هامش الخطأ في نتائج الاستطلاع ± 3.2 ، فيما بلغت نسبة الرفض 26%.

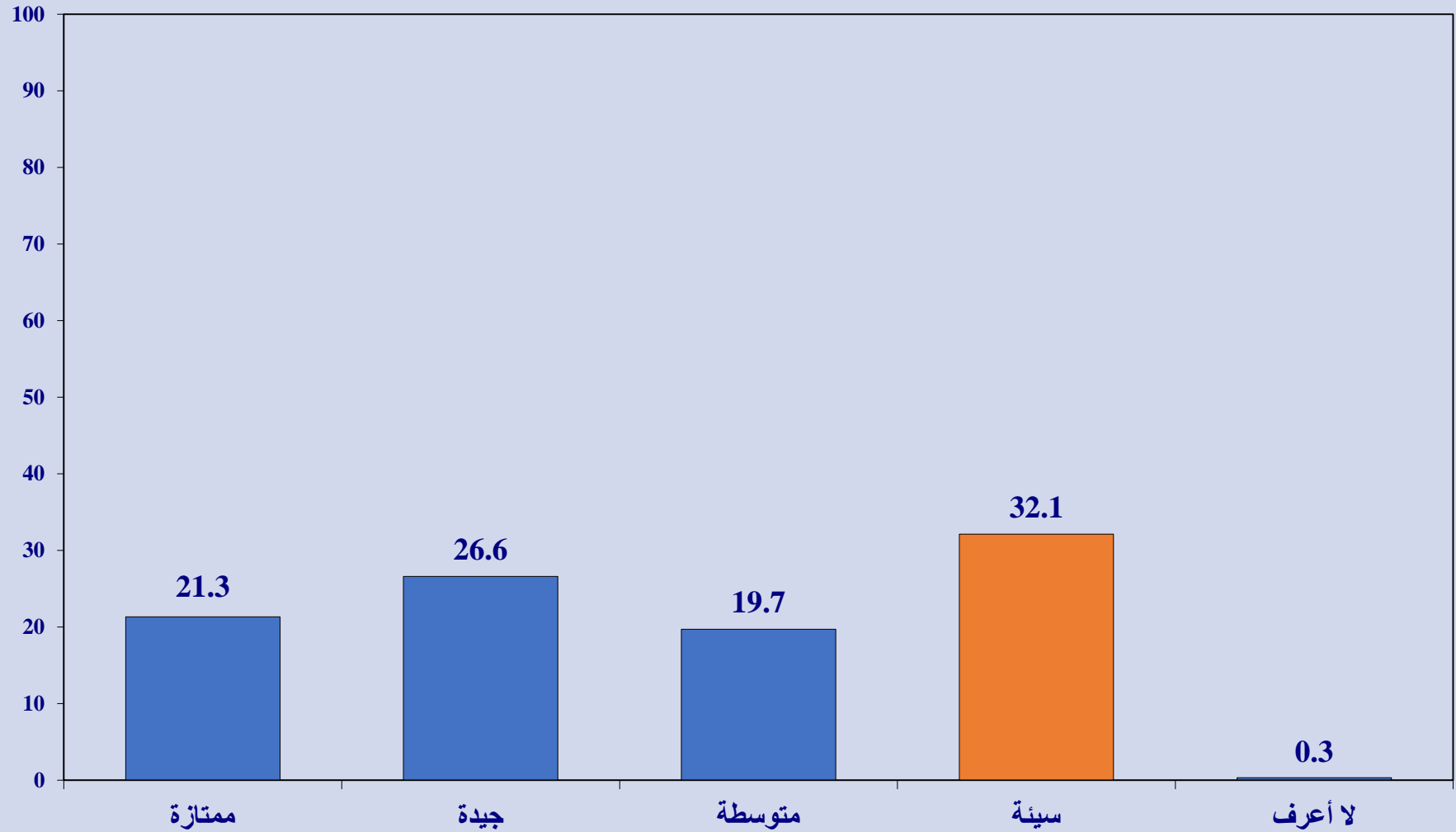
المقدمة

في ظلّ التحولات الإقليمية والتوترات الأمنية والسياسية والحرب التي تشنّها إسرائيل على لبنان، يهدف هذا الاستطلاع إلى رصد اتجاهات الرأي العام اللبناني حيال قضايا الحرب والسلام، والعلاقة مع إسرائيل، ودور حزب الله، ومستقبل سلاحه، إضافة إلى خيارات الدولة اللبنانية في المرحلة المقبلة.

وتكشف النتائج عن تباينات واضحة وعميقة بين مختلف مكونات المجتمع اللبناني، ليس فقط على المستوى الطائفي، بل أيضاً بين الأجيال المختلفة، حيث تظهر الفئات العمرية الشابة مقاربات تختلف أحياناً بشكل جذري عن الفئات الأكبر سناً. كما تعكس النتائج استمرار الانقسام اللبناني التقليدي بين من يربط أمن لبنان بالمقاومة والصراع مع إسرائيل، ومن يرى أن مصلحة لبنان تكمن في الحياد أو التسويات السياسية أو إعادة تعريف العلاقة مع إسرائيل ضمن إطار إقليمي ودولي أوسع.

ولا تقتصر أهمية هذه النتائج على قياس المزاج الشعبي الراهن، بل تساهم أيضاً في فهم التحولات التدريجية التي يشهدها الرأي العام اللبناني تجاه قضايا كانت تُعتبر في مراحل سابقة شبه محسومة أو شديدة الحساسية في النقاش العام. ومن هنا، يشكّل هذا الاستطلاع مؤشراً مهماً على طبيعة الانقسامات القائمة، وعلى التحولات المحتملة في أولويات اللبنانيين السياسية والأمنية في المرحلة المقبلة.

كيف تقيّم إدارة رئيس الجمهورية للأزمة خلال فترة الحرب الأخيرة؟



القاعدة: 2000

كيف تقيّم إدارة رئيس الجمهورية للأزمة خلال فترة الحرب الأخيرة؟ (وفقاً للطائفة)

المجموع	أقليات مسيحية	علوي	درزي	شيعي	سني	أرمن / أرثوذكس / كاثوليك	روم كاثوليك	روم أرثوذكس	ماروني	كيف تقيّم إدارة رئيس الجمهورية للأزمة خلال فترة الحرب الأخيرة؟
21.3%	30.0%	0.0%	56.1%	0.0%	27.2%	17.6%	38.3%	29.2%	26.8%	ممتازة
26.6%	50.0%	0.0%	26.3%	1.4%	27.2%	67.6%	42.6%	45.8%	42.3%	جيدة
19.7%	0.0%	55.6%	7.0%	19.4%	24.0%	14.7%	6.4%	15.3%	22.5%	متوسطة
32.1%	10.0%	44.4%	10.5%	79.2%	21.5%	0.0%	8.5%	9.7%	8.5%	سيئة
0.3%	10.0%	0.0%	0.0%	0.0%	0.0%	0.0%	4.3%	0.0%	0.0%	لا أعرف
100.0%	100.0%	100.0%	100.0%	100.0%	100.0%	100.0%	100.0%	100.0%	100.0%	المجموع

كيف تقيّم إدارة رئيس الجمهورية للأزمة خلال فترة الحرب الأخيرة؟ (وفقاً للعمر)

المجموع	70 وما فوق	69-60	59-50	49-40	39-30	29-21	كيف تقيّم إدارة رئيس الجمهورية للأزمة خلال فترة الحرب الأخيرة؟
21.3%	57.9%	31.3%	24.3%	22.0%	13.1%	16.5%	ممتازة
26.6%	21.1%	30.6%	28.2%	25.1%	28.8%	22.0%	جيدة
19.7%	5.3%	12.7%	22.3%	20.2%	21.6%	20.5%	متوسطة
32.1%	15.8%	24.6%	24.8%	32.3%	36.5%	41.0%	سيئة
0.3%	0.0%	0.7%	0.5%	0.4%	0.0%	0.0%	لا أعرف
100.0%	100.0%	100.0%	100.0%	100.0%	100.0%	100.0%	المجموع

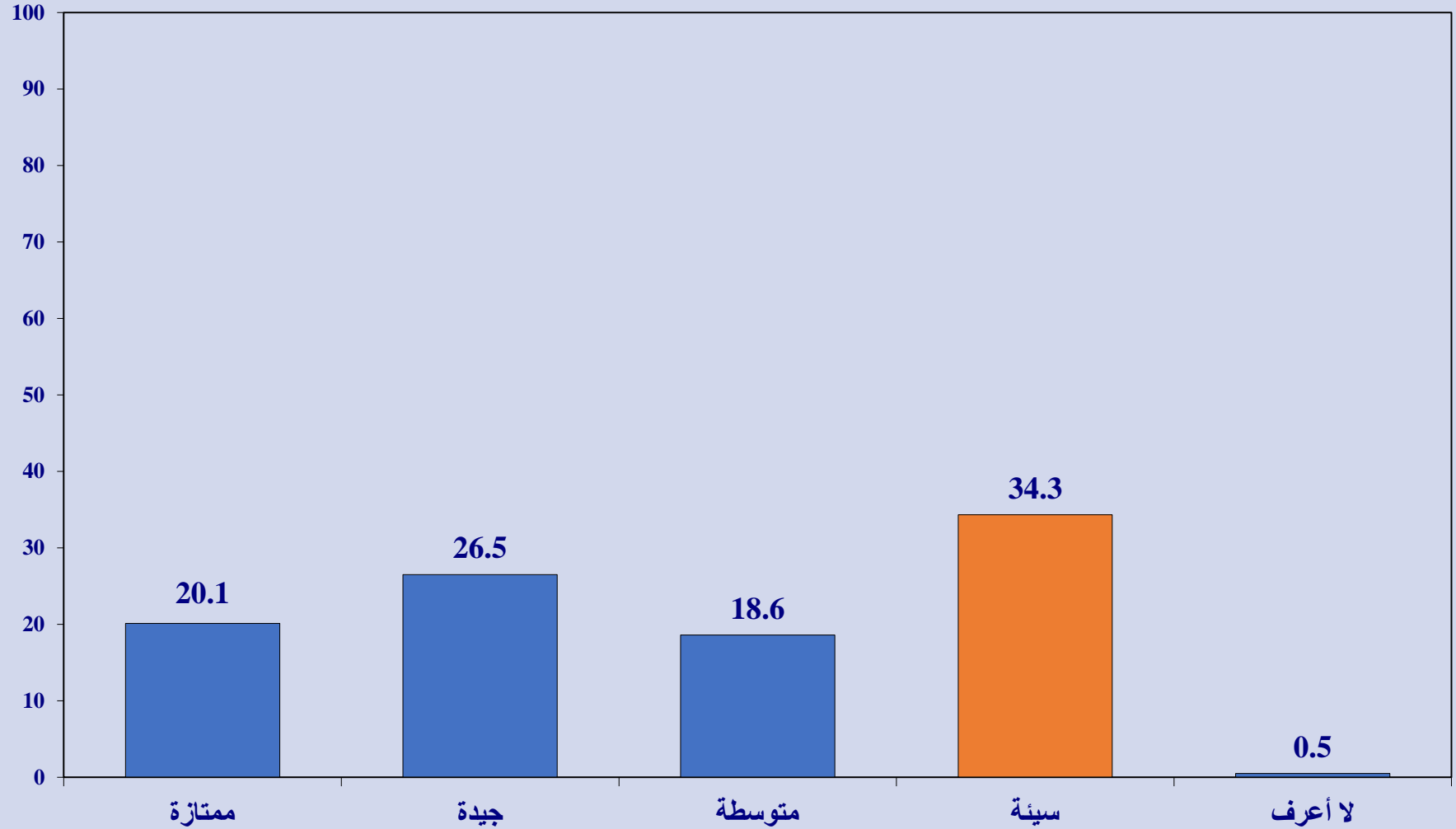
كيف تقيّم إدارة رئيس الجمهورية للأزمة خلال فترة الحرب الأخيرة؟ (وفقاً للجنس)

المجموع	أنثى	ذكر	كيف تقيّم ادارة رئيس الجمهورية للأزمة خلال فترة الحرب الأخيرة؟
21.3%	21.0%	21.6%	ممتازة
26.6%	29.4%	23.8%	جيدة
19.7%	19.8%	19.6%	متوسطة
32.1%	29.4%	34.8%	سيئة
0.3%	0.4%	0.2%	لا أعرف
100.0%	100.0%	100.0%	المجموع

كيف تقيّم إدارة رئيس الجمهورية للأزمة خلال فترة الحرب الأخيرة؟ (وفقاً لمحافظة السكن)

المجموع	عكار	بعلبك - الهرمل	البقاع	النبطية	الجنوب	الشمال	كسروان - جبيل	جبل لبنان	بيروت	كيف تقيّم ادارة رئيس الجمهورية للأزمة خلال فترة الحرب الأخيرة؟
21.3%	37.3%	10.4%	46.4%	0.0%	2.6%	25.3%	19.0%	26.5%	19.1%	ممتازة
26.6%	29.3%	15.6%	30.4%	16.7%	11.2%	24.7%	39.7%	33.1%	33.0%	جيدة
19.7%	32.0%	5.2%	13.0%	25.6%	23.3%	20.5%	29.3%	18.8%	12.8%	متوسطة
32.1%	1.3%	68.8%	10.1%	57.7%	62.9%	29.5%	12.1%	20.6%	35.1%	سيئة
0.3%	0.0%	0.0%	0.0%	0.0%	0.0%	0.0%	0.0%	1.0%	0.0%	لا أعرف
100.0%	100.0%	100.0%	100.0%	100.0%	100.0%	100.0%	100.0%	100.0%	100.0%	المجموع

كيف تقيّم إدارة رئيس الحكومة للأزمة خلال فترة الحرب الأخيرة؟



القاعدة: 2000

كيف تقيّم إدارة رئيس الحكومة للأزمة خلال فترة الحرب الأخيرة؟ (وفقاً للطائفة)

المجموع	أقليات مسيحية	علوي	درزي	شيعي	سني	أرمن / أرثوذكس / كاثوليك	روم كاثوليك	روم أرثوذكس	ماروني	كيف تقيّم إدارة رئيس الحكومة للأزمة خلال فترة الحرب الأخيرة؟
20.1%	30.0%	0.0%	54.4%	0.0%	32.6%	20.6%	12.8%	20.8%	22.5%	ممتازة
26.5%	50.0%	0.0%	26.3%	0.7%	26.9%	55.9%	57.4%	43.1%	42.7%	جيدة
18.6%	0.0%	33.3%	5.3%	16.5%	20.8%	23.5%	10.6%	22.2%	22.1%	متوسطة
34.3%	10.0%	66.7%	14.0%	82.8%	19.7%	0.0%	14.9%	12.5%	12.2%	سيئة
0.5%	10.0%	0.0%	0.0%	0.0%	0.0%	0.0%	4.3%	1.4%	0.5%	لا أعرف
100.0%	100.0%	100.0%	100.0%	100.0%	100.0%	100.0%	100.0%	100.0%	100.0%	المجموع

كيف تقيّم إدارة رئيس الحكومة للأزمة خلال فترة الحرب الأخيرة؟ (وفقاً للعمر)

المجموع	70 وما فوق	69-60	59-50	49-40	39-30	29-21	كيف تقيّم إدارة رئيس الحكومة للأزمة خلال فترة الحرب الأخيرة؟
20.1%	57.9%	29.1%	24.3%	18.4%	12.6%	16.5%	ممتازة
26.5%	21.1%	29.9%	26.2%	29.1%	26.6%	22.0%	جيدة
18.6%	5.3%	13.4%	21.8%	17.5%	20.7%	19.0%	متوسطة
34.3%	15.8%	26.9%	27.2%	34.5%	39.6%	42.0%	سيئة
0.5%	0.0%	0.7%	0.5%	0.4%	0.5%	0.5%	لا أعرف
100.0%	100.0%	100.0%	100.0%	100.0%	100.0%	100.0%	المجموع

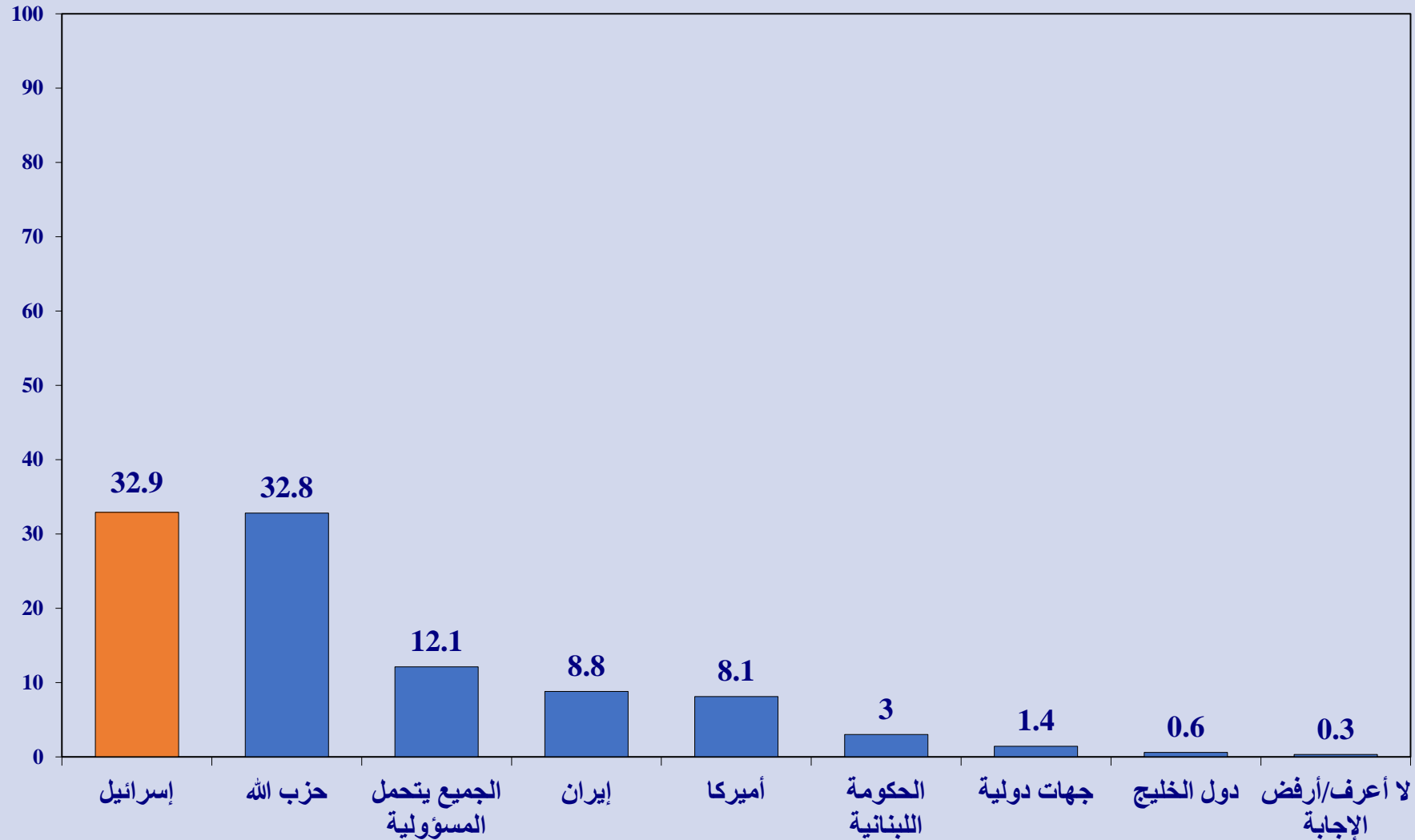
كيف تقيّم إدارة رئيس الحكومة للأزمة خلال فترة الحرب الأخيرة؟ (وفقاً للجنس)

المجموع	أنثى	ذكر	كيف تقيّم ادارة رئيس الحكومة للأزمة خلال فترة الحرب الأخيرة؟
20.1%	19.4%	20.8%	ممتازة
26.5%	30.0%	23.0%	جيدة
18.6%	18.4%	18.8%	متوسطة
34.3%	31.6%	37.0%	سيئة
0.5%	0.6%	0.4%	لا أعرف
100.0%	100.0%	100.0%	المجموع

كيف تقيّم إدارة رئيس الحكومة للأزمة خلال فترة الحرب الأخيرة؟ (وفقاً لمحافظة السكن)

المجموع	عكار	بعطبك - الهرمل	البقاع	النبطية	الجنوب	الشمال	كسروان - جبيل	جبل لبنان	بيروت	كيف تقيّم ادارة رئيس الحكومة للأزمة خلال فترة الحرب الأخيرة؟
20.1%	37.3%	11.7%	40.6%	0.0%	1.7%	26.7%	13.8%	22.3%	24.5%	ممتازة
26.5%	30.7%	13.0%	37.7%	11.5%	11.2%	26.7%	36.2%	33.1%	30.9%	جيدة
18.6%	28.0%	3.9%	5.8%	23.1%	24.1%	18.5%	31.0%	20.2%	9.6%	متوسطة
34.3%	4.0%	71.4%	15.9%	65.4%	62.9%	28.1%	17.2%	23.0%	35.1%	سيئة
0.5%	0.0%	0.0%	0.0%	0.0%	0.0%	0.0%	1.7%	1.4%	0.0%	لا أعرف
100.0%	100.0%	100.0%	100.0%	100.0%	100.0%	100.0%	100.0%	100.0%	100.0%	المجموع

برأيك، من يتحمل المسؤولية الأكبر عن التصعيد الحالي في لبنان؟



القاعدة: 2000

برأيك، من يتحمل المسؤولية الأكبر عن التصعيد الحالي في لبنان؟ (وفقاً للطائفة)

المجموع	أقليات مسيحية	علوي	درزي	شيعي	سني	أرمن أرثوذكس/ كاثوليك	روم كاثوليك	روم أرثوذكس	ماروني	برأيك، من يتحمل المسؤولية الأكبر عن التصعيد الحالي في لبنان؟
32.9%	20.0%	66.7%	28.1%	57.7%	33.0%	35.3%	8.5%	20.8%	9.9%	إسرائيل
32.8%	60.0%	11.1%	61.4%	0.0%	39.1%	50.0%	42.6%	50.0%	48.8%	حزب الله
12.1%	0.0%	0.0%	3.5%	17.9%	8.2%	14.7%	29.8%	5.6%	10.8%	الجميع يتحمل المسؤولية
8.8%	20.0%	0.0%	5.3%	0.4%	9.3%	0.0%	6.4%	12.5%	20.7%	إيران
8.1%	0.0%	11.1%	1.8%	16.5%	5.0%	0.0%	10.6%	4.2%	5.2%	أميركا
3.0%	0.0%	11.1%	0.0%	5.0%	2.5%	0.0%	0.0%	4.2%	2.3%	الحكومة اللبنانية
1.4%	0.0%	0.0%	0.0%	0.7%	2.2%	0.0%	2.1%	1.4%	1.9%	جهات دولية
0.6%	0.0%	0.0%	0.0%	1.8%	0.4%	0.0%	0.0%	0.0%	0.0%	دول الخليج
0.3%	0.0%	0.0%	0.0%	0.0%	0.4%	0.0%	0.0%	1.4%	0.5%	لا أعرف/أرفض الإجابة
100.0%	100.0%	100.0%	100.0%	100.0%	100.0%	100.0%	100.0%	100.0%	100.0%	المجموع

برأيك، من يتحمل المسؤولية الأكبر عن التصعيد الحالي في لبنان؟ (وفقاً للعمر)

المجموع	70 وما فوق	69-60	59-50	49-40	39-30	29-21	برأيك، من يتحمل المسؤولية الأكبر عن التصعيد الحالي في لبنان؟
32.9%	10.5%	27.6%	31.2%	33.2%	36.5%	36.0%	إسرائيل
32.8%	78.9%	39.6%	34.7%	33.6%	26.1%	28.5%	حزب الله
12.1%	0.0%	9.7%	7.9%	11.7%	18.0%	13.0%	الجميع يتحمل المسؤولية
8.8%	0.0%	9.7%	12.4%	9.0%	7.2%	7.0%	إيران
8.1%	10.5%	6.7%	9.4%	8.1%	8.6%	7.0%	أميركا
3.0%	0.0%	6.7%	2.5%	1.3%	1.8%	4.5%	الحكومة اللبنانية
1.4%	0.0%	0.0%	1.5%	1.8%	0.9%	2.5%	جهات دولية
0.6%	0.0%	0.0%	0.0%	0.4%	0.9%	1.5%	دول الخليج
0.3%	0.0%	0.0%	0.5%	0.9%	0.0%	0.0%	لا أعرف/أرفض الإجابة
100.0%	100.0%	100.0%	100.0%	100.0%	100.0%	100.0%	المجموع

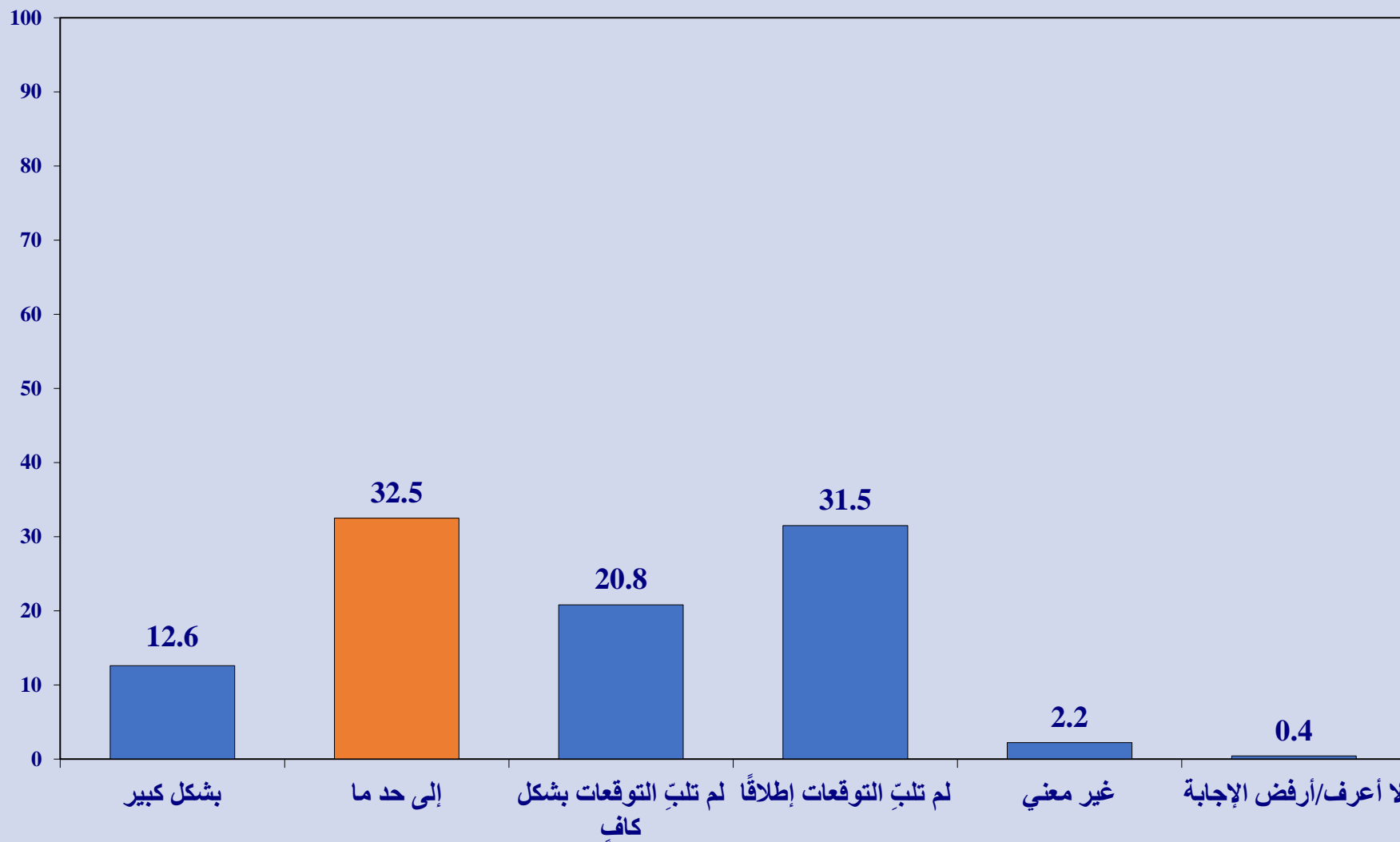
برأيك، من يتحمل المسؤولية الأكبر عن التصعيد الحالي في لبنان؟ (وفقاً للجنس)

المجموع	أنثى	ذكر	برأيك، من يتحمل المسؤولية الأكبر عن التصعيد الحالي في لبنان؟
32.9%	32.4%	33.4%	إسرائيل
32.8%	33.8%	31.8%	حزب الله
12.1%	13.8%	10.4%	الجميع يتحمل المسؤولية
8.8%	9.2%	8.4%	إيران
8.1%	5.8%	10.4%	أميركا
3.0%	2.6%	3.4%	الحكومة اللبنانية
1.4%	2.0%	0.8%	جهات دولية
0.6%	0.2%	1.0%	دول الخليج
0.3%	0.2%	0.4%	لا أعرف/أرفض الإجابة
100.0%	100.0%	100.0%	المجموع

برأيك، من يتحمل المسؤولية الأكبر عن التصعيد الحالي في لبنان؟ (وفقاً لمحافظة السكن)

المجموع	عكار	بعلبك - الهرمل	البقاع	النبطية	الجنوب	الشمال	كسروان - جبيل	جبل لبنان	بيروت	برأيك، من يتحمل المسؤولية الأكبر عن التصعيد الحالي في لبنان؟
32.9%	21.3%	80.5%	40.6%	32.1%	37.9%	31.5%	25.9%	17.1%	46.8%	إسرائيل
32.8%	58.7%	9.1%	37.7%	6.4%	3.4%	43.8%	31.0%	45.6%	30.9%	حزب الله
12.1%	4.0%	0.0%	4.3%	25.6%	40.5%	4.8%	17.2%	7.3%	10.6%	الجميع يتحمل المسؤولية
8.8%	9.3%	2.6%	11.6%	3.8%	0.9%	6.2%	17.2%	13.9%	8.5%	إيران
8.1%	4.0%	6.5%	4.3%	25.6%	7.8%	6.2%	3.4%	9.8%	2.1%	أميركا
3.0%	1.3%	1.3%	1.4%	0.0%	0.9%	6.8%	1.7%	5.2%	0.0%	الحكومة اللبنانية
1.4%	0.0%	0.0%	0.0%	1.3%	7.8%	0.0%	3.4%	0.3%	1.1%	جهات دولية
0.6%	0.0%	0.0%	0.0%	5.1%	0.9%	0.7%	0.0%	0.0%	0.0%	دول الخليج
0.3%	1.3%	0.0%	0.0%	0.0%	0.0%	0.0%	0.0%	0.7%	0.0%	لا أعرف/أرفض الإجابة
100.0%	100.0%	100.0%	100.0%	100.0%	100.0%	100.0%	100.0%	100.0%	100.0%	المجموع

إلى أي مدى تعتقد أن الحكومة اللبنانية لعبت الدور المتوقع منها خلال هذه الحرب الأخيرة؟



القاعدة: 2000

إلى أي مدى تعتقد أن الحكومة اللبنانية لعبت الدور المتوقع منها خلال هذه الحرب الأخيرة؟ (وفقاً للطائفة)

المجموع	أقليات مسيحية	علوي	درزي	شيعي	سني	أرمن / أرثوذكس / كاثوليك	روم كاثوليك	روم أرثوذكس	ماروني	إلى أي مدى تعتقد أن الحكومة اللبنانية لعبت الدور المتوقع منها خلال هذه الحرب الأخيرة؟
12.6%	40.0%	0.0%	12.3%	0.0%	21.9%	11.8%	25.5%	12.5%	13.6%	بشكل كبير
32.5%	40.0%	11.1%	66.7%	5.4%	39.4%	47.1%	40.4%	38.9%	44.1%	إلى حد ما
20.8%	0.0%	44.4%	5.3%	17.2%	16.5%	41.2%	8.5%	34.7%	30.0%	لم تلدِ التوقعات بشكل كافٍ
31.5%	10.0%	44.4%	15.8%	72.8%	21.1%	0.0%	14.9%	11.1%	11.3%	لم تلدِ التوقعات إطلاقاً
2.2%	10.0%	0.0%	0.0%	4.7%	1.1%	0.0%	8.5%	1.4%	0.0%	غير معني
0.4%	0.0%	0.0%	0.0%	0.0%	0.0%	0.0%	2.1%	1.4%	0.9%	لا أعرف/أرفض الإجابة
100.0%	100.0%	100.0%	100.0%	100.0%	100.0%	100.0%	100.0%	100.0%	100.0%	المجموع

إلى أي مدى تعتقد أن الحكومة اللبنانية لعبت الدور المتوقع منها خلال هذه الحرب الأخيرة؟ (وفقاً للعمر)

المجموع	70 وما فوق	69-60	59-50	49-40	39-30	29-21	إلى أي مدى تعتقد أن الحكومة اللبنانية لعبت الدور المتوقع منها خلال هذه الحرب الأخيرة؟
12.6%	21.1%	16.4%	15.3%	12.1%	8.6%	11.5%	بشكل كبير
32.5%	47.4%	32.8%	34.7%	32.7%	33.8%	27.0%	إلى حد ما
20.8%	15.8%	21.6%	21.3%	22.9%	18.9%	20.0%	لم تلدِ التوقعات بشكل كافٍ
31.5%	10.5%	26.1%	26.2%	30.5%	35.6%	39.0%	لم تلدِ التوقعات إطلاقاً
2.2%	0.0%	3.0%	2.5%	1.3%	2.7%	2.0%	غير معني
0.4%	5.3%	0.0%	0.0%	0.4%	0.5%	0.5%	لا أعرف/أرفض الإجابة
100.0%	100.0%	100.0%	100.0%	100.0%	100.0%	100.0%	المجموع

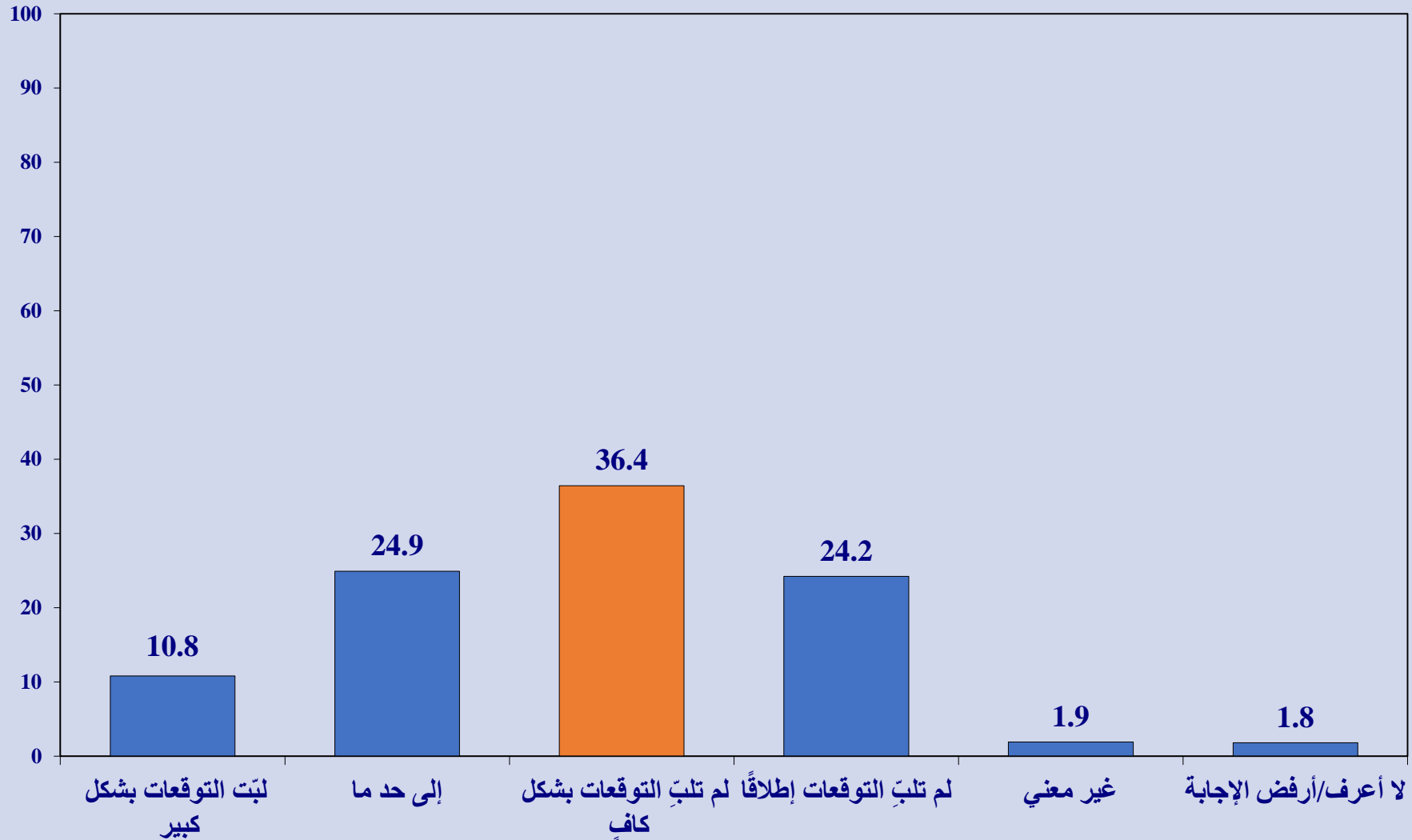
إلى أي مدى تعتقد أن الحكومة اللبنانية لعبت الدور المتوقع منها خلال هذه الحرب الأخيرة؟ (وفقاً للجنس)

المجموع	أنثى	ذكر	إلى أي مدى تعتقد أن الحكومة اللبنانية لعبت الدور المتوقع منها خلال هذه الحرب الأخيرة؟
12.6%	14.0%	11.2%	بشكل كبير
32.5%	33.2%	31.8%	إلى حد ما
20.8%	21.4%	20.2%	لم تلبّ التوقعات بشكل كافٍ
31.5%	29.0%	34.0%	لم تلبّ التوقعات إطلاقاً
2.2%	2.0%	2.4%	غير معني
0.4%	0.4%	0.4%	لا أعرف/أرفض الإجابة
100.0%	100.0%	100.0%	المجموع

إلى أي مدى تعتقد أن الحكومة اللبنانية لعبت الدور المتوقع منها خلال هذه الحرب الأخيرة؟ (وفقاً لمحافظة السكن)

المجموع	عكار	بعلبك - الهرمل	البقاع	النبطية	الجنوب	الشمال	كسروان - جبل	جبل لبنان	بيروت	إلى أي مدى تعتقد أن الحكومة اللبنانية لعبت الدور المتوقع منها خلال هذه الحرب الأخيرة؟
12.6%	12.0%	11.7%	42.0%	0.0%	0.0%	21.9%	3.4%	8.7%	21.3%	بشكل كبير
32.5%	53.3%	14.3%	33.3%	15.4%	21.6%	34.2%	39.7%	40.8%	25.5%	إلى حد ما
20.8%	25.3%	5.2%	11.6%	21.8%	23.3%	13.0%	39.7%	25.4%	19.1%	لم تلبّ التوقعات بشكل كافٍ
31.5%	8.0%	57.1%	13.0%	62.8%	54.3%	29.5%	15.5%	21.6%	31.9%	لم تلبّ التوقعات إطلاقاً
2.2%	1.3%	11.7%	0.0%	0.0%	0.9%	1.4%	0.0%	2.4%	2.1%	غير معني
0.4%	0.0%	0.0%	0.0%	0.0%	0.0%	0.0%	1.7%	1.0%	0.0%	لا أعرف/أرفض الإجابة
100.0%	100.0%	100.0%	100.0%	100.0%	100.0%	100.0%	100.0%	100.0%	100.0%	المجموع

كيف تقيم دور المؤسسات الرسمية في موضوع الإغاثة والنزوح ولا سيما دور وزارة الشؤون الاجتماعية، خلال هذه الحرب؟



القاعدة: 2000

كيف تقيم دور المؤسسات الرسمية في موضوع الإغاثة والنزوح ولا سيما دور وزارة الشؤون الاجتماعية، خلال هذه الحرب؟ (وفقاً للطائفة)

المجموع	أقليات مسيحية	علوي	درزي	شيعي	سني	أرمن أرثوذكس/ كاثوليك	روم كاثوليك	روم أرثوذكس	ماروني	كيف تقيم دور المؤسسات الرسمية في موضوع الإغاثة والنزوح ولا سيما دور وزارة الشؤون الاجتماعية، خلال هذه الحرب؟
10.8%	40.0%	33.3%	7.0%	4.7%	12.2%	5.9%	19.1%	18.1%	12.2%	لَبَّتِ التوقعات بشكل كبير
24.9%	0.0%	33.3%	42.1%	17.2%	33.7%	41.2%	17.0%	16.7%	21.6%	إلى حد ما
36.4%	30.0%	33.3%	22.8%	41.2%	34.1%	26.5%	27.7%	38.9%	39.9%	لم تلبّ التوقعات بشكل كافٍ
24.2%	20.0%	0.0%	26.3%	35.8%	17.6%	23.5%	17.0%	23.6%	20.2%	لم تلبّ التوقعات إطلاقاً
1.9%	10.0%	0.0%	1.8%	1.1%	2.2%	0.0%	10.6%	1.4%	0.9%	غير معني
1.8%	0.0%	0.0%	0.0%	0.0%	0.4%	2.9%	8.5%	1.4%	5.2%	لا أعرف/أرفض الإجابة
100.0%	100.0%	100.0%	100.0%	100.0%	100.0%	100.0%	100.0%	100.0%	100.0%	المجموع

كيف تقيم دور المؤسسات الرسمية في موضوع الإغاثة والنزوح ولا سيما دور وزارة الشؤون الاجتماعية، خلال هذه الحرب؟ (وفقاً للعمر)

المجموع	70 وما فوق	69-60	59-50	49-40	39-30	29-21	كيف تقيم دور المؤسسات الرسمية في موضوع الإغاثة والنزوح ولا سيما دور وزارة الشؤون الاجتماعية، خلال هذه الحرب؟
10.8%	15.8%	9.7%	11.4%	8.1%	10.8%	13.5%	لَبَّتِ التوقعات بشكل كبير
24.9%	21.1%	19.4%	25.2%	24.2%	24.8%	29.5%	إلى حد ما
36.4%	42.1%	37.3%	36.6%	41.7%	33.8%	32.0%	لم تلبّ التوقعات بشكل كافٍ
24.2%	21.1%	23.9%	25.2%	23.8%	27.5%	20.5%	لم تلبّ التوقعات إطلاقاً
1.9%	0.0%	4.5%	1.0%	1.8%	1.8%	1.5%	غير معني
1.8%	0.0%	5.2%	0.5%	0.4%	1.4%	3.0%	لا أعرف/أرفض الإجابة
100.0%	100.0%	100.0%	100.0%	100.0%	100.0%	100.0%	المجموع

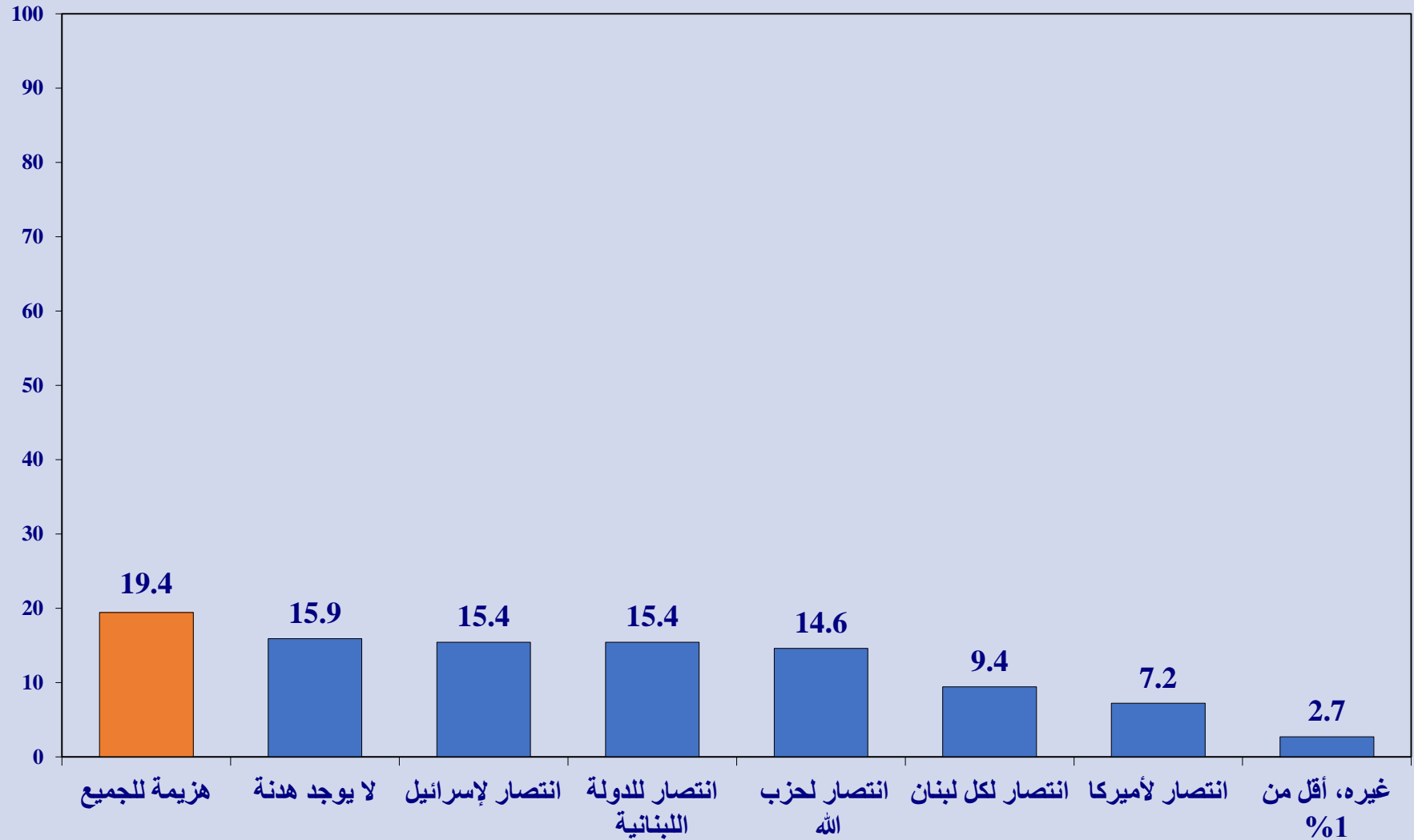
كيف تقيم دور المؤسسات الرسمية في موضوع الإغاثة والنزوح ولا سيما دور وزارة الشؤون الاجتماعية، خلال هذه الحرب؟ (وفقاً للجنس)

المجموع	أنثى	ذكر	كيف تقيم دور المؤسسات الرسمية في موضوع الإغاثة والنزوح ولا سيما دور وزارة الشؤون الاجتماعية، خلال هذه الحرب؟
10.8%	10.8%	10.8%	لَبَّتِ التوقعات بشكل كبير
24.9%	27.0%	22.8%	إلى حد ما
36.4%	35.4%	37.4%	لم تلَبِّ التوقعات بشكل كافٍ
24.2%	23.2%	25.2%	لم تلَبِّ التوقعات إطلاقاً
1.9%	1.8%	2.0%	غير معني
1.8%	1.8%	1.8%	لا أعرف/أرفض الإجابة
100.0%	100.0%	100.0%	المجموع

كيف تقيم دور المؤسسات الرسمية في موضوع الإغاثة والنزوح ولا سيما دور وزارة الشؤون الاجتماعية، خلال هذه الحرب؟ (وفقاً لمحافظة السكن)

المجموع	عكار	بعلبك - الهرمل	البقاع	النبطية	الجنوب	الشمال	كسروان - جبيل	جبل لبنان	بيروت	كيف تقيم دور المؤسسات الرسمية في موضوع الإغاثة والنزوح ولا سيما دور وزارة الشؤون الاجتماعية، خلال هذه الحرب؟
10.8%	16.0%	16.9%	46.4%	2.6%	2.6%	10.3%	3.4%	6.6%	10.6%	لَبَّتِ التوقعات بشكل كبير
24.9%	37.3%	29.9%	23.2%	12.8%	21.6%	25.3%	36.2%	22.6%	25.5%	إلى حد ما
36.4%	25.3%	23.4%	23.2%	50.0%	41.4%	36.3%	39.7%	40.4%	34.0%	لم تلَبِّ التوقعات بشكل كافٍ
24.2%	20.0%	29.9%	7.2%	34.6%	34.5%	24.7%	13.8%	23.3%	22.3%	لم تلَبِّ التوقعات إطلاقاً
1.9%	1.3%	0.0%	0.0%	0.0%	0.0%	2.7%	1.7%	3.1%	4.3%	غير معني
1.8%	0.0%	0.0%	0.0%	0.0%	0.0%	0.7%	5.2%	3.8%	3.2%	لا أعرف/أرفض الإجابة
100.0%	100.0%	100.0%	100.0%	100.0%	100.0%	100.0%	100.0%	100.0%	100.0%	المجموع

كيف تصف الهدنة المستمرة حتى الآن؟



القاعدة: 2000

كيف تصف الهدنة المستمرة حتى الآن؟ (وفقاً للطائفة)

المجموع	أقليات مسيحية	علوي	درزي	شيعي	سني	أرمن أرثوذكس/ كاثوليك	روم كاثوليك	روم أرثوذكس	ماروني	كيف تصف الهدنة المستمرة حتى الآن؟
19.4%	40.0%	11.1%	47.4%	8.6%	12.5%	14.7%	17.0%	34.7%	30.5%	هزيمة للجميع
15.9%	0.0%	0.0%	5.3%	23.7%	4.7%	20.6%	10.6%	11.1%	26.8%	لا يوجد هدنة
15.4%	0.0%	33.3%	10.5%	14.3%	22.9%	5.9%	6.4%	16.7%	11.3%	انتصار لإسرائيل
15.4%	40.0%	11.1%	12.3%	2.2%	23.3%	47.1%	36.2%	12.5%	13.6%	انتصار للدولة اللبنانية
14.6%	10.0%	33.3%	3.5%	33.3%	10.0%	0.0%	6.4%	5.6%	5.6%	انتصار لحزب الله
9.4%	10.0%	0.0%	14.0%	4.7%	16.5%	11.8%	17.0%	6.9%	4.2%	انتصار لكل لبنان
7.2%	0.0%	11.1%	7.0%	9.0%	7.9%	0.0%	4.3%	8.3%	5.6%	انتصار لأميركا
2.7%	0.0%	0.0%	0.0%	4.3%	2.2%	0.0%	2.1%	4.2%	2.3%	غيره، أقل من 1%
100.0%	100.0%	100.0%	100.0%	100.0%	100.0%	100.0%	100.0%	100.0%	100.0%	المجموع

كيف تصف الهدنة المستمرة حتى الآن؟ (وفقاً للعمر)

المجموع	70 وما فوق	69-60	59-50	49-40	39-30	29-21	كيف تصف الهدنة المستمرة حتى الآن؟
19.4%	31.6%	19.4%	26.7%	21.5%	15.8%	12.5%	هزيمة للجميع
15.9%	10.5%	19.4%	13.4%	16.6%	18.5%	13.0%	لا يوجد هدنة
15.4%	5.3%	14.2%	16.8%	16.6%	15.8%	14.0%	انتصار لإسرائيل
15.4%	31.6%	15.7%	15.8%	12.6%	14.4%	17.5%	انتصار للدولة اللبنانية
14.6%	0.0%	10.4%	13.4%	15.2%	14.0%	20.0%	انتصار لحزب الله
9.4%	15.8%	9.7%	7.4%	10.3%	9.0%	10.0%	انتصار لكل لبنان
7.2%	5.3%	3.7%	5.4%	5.8%	10.4%	9.5%	انتصار لأميركا
2.7%	0.0%	7.5%	1.0%	1.3%	2.3%	3.5%	غيره، أقل من 1%
100.0%	100.0%	100.0%	100.0%	100.0%	100.0%	100.0%	المجموع

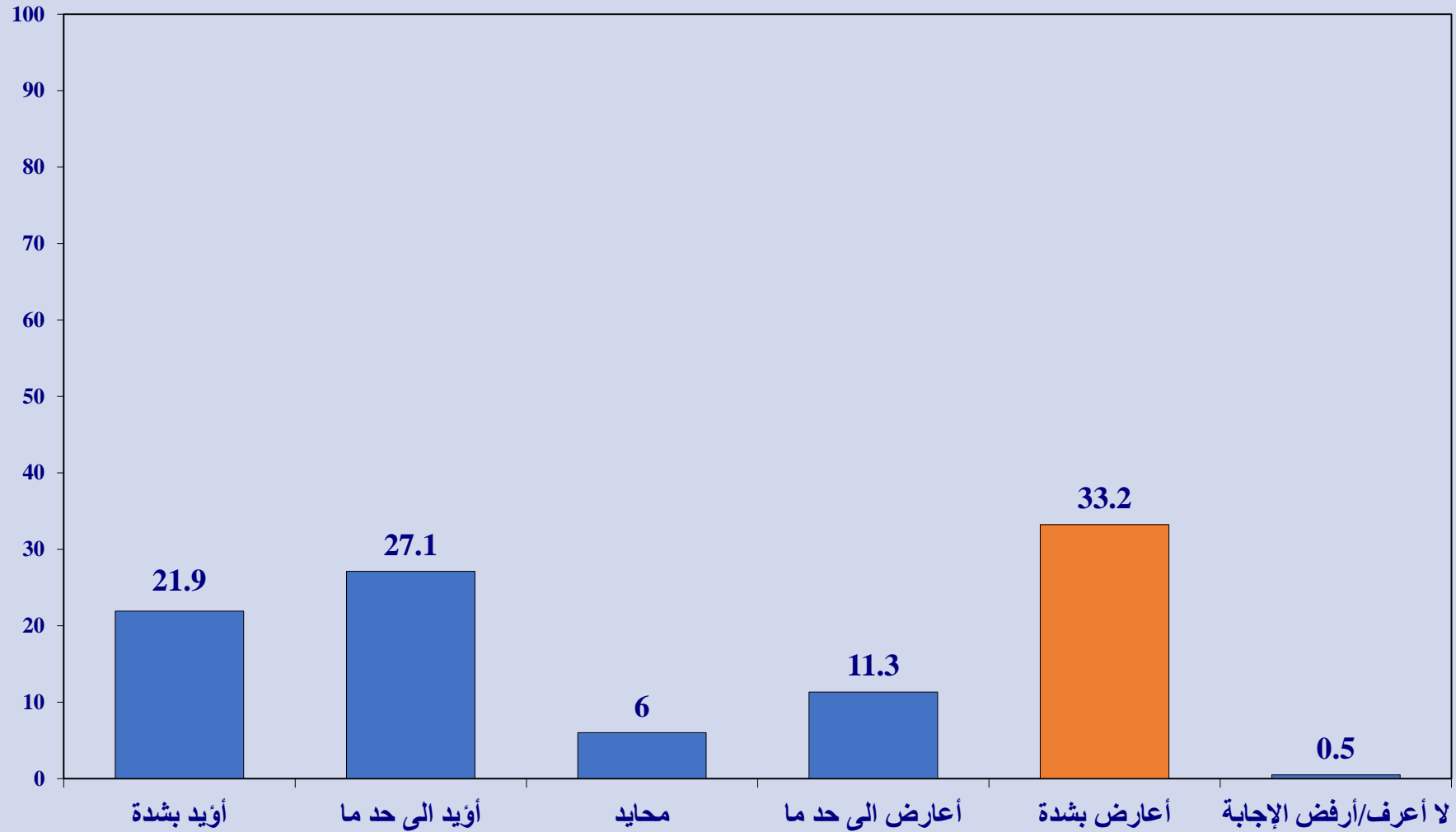
كيف تصف الهدنة المستمرة حتى الآن؟ (وفقاً للجنس)

المجموع	أنثى	ذكر	كيف تصف الهدنة المستمرة حتى الآن؟
19.4%	20.4%	18.4%	هزيمة للجميع
15.9%	13.6%	18.2%	لا يوجد هدنة
15.4%	16.2%	14.6%	انتصار لإسرائيل
15.4%	18.4%	12.4%	انتصار للدولة اللبنانية
14.6%	12.4%	16.8%	انتصار لحزب الله
9.4%	10.0%	8.8%	انتصار لكل لبنان
7.2%	7.8%	6.6%	انتصار لأميركا
2.7%	1.2%	4.2%	غيره، أقل من 1%
100.0%	100.0%	100.0%	المجموع

كيف تصف الهدنة المستمرة حتى الآن؟ (وفقاً لمحافظة السكن)

المجموع	عكار	بعلبك - الهرمل	البقاع	النبطية	الجنوب	الشمال	كسروان - جبيل	جبل لبنان	بيروت	كيف تصف الهدنة المستمرة حتى الآن؟
19.4%	8.0%	5.2%	2.9%	1.3%	29.3%	11.0%	6.9%	39.7%	13.8%	هزيمة للجميع
15.9%	0.0%	1.3%	1.4%	61.5%	22.4%	8.2%	55.2%	10.5%	9.6%	لا يوجد هدنة
15.4%	17.3%	15.6%	17.4%	11.5%	5.2%	29.5%	0.0%	9.8%	33.0%	انتصار لإسرائيل
15.4%	29.3%	23.4%	56.5%	0.0%	2.6%	17.1%	17.2%	11.8%	3.2%	انتصار للدولة اللبنانية
14.6%	8.0%	45.5%	0.0%	23.1%	19.0%	13.0%	1.7%	8.4%	22.3%	انتصار لحزب الله
9.4%	18.7%	3.9%	15.9%	0.0%	5.2%	13.7%	8.6%	9.4%	8.5%	انتصار لكل لبنان
7.2%	10.7%	5.2%	5.8%	1.3%	15.5%	6.8%	3.4%	5.6%	9.6%	انتصار لأميركا
2.7%	8.0%	0.0%	0.0%	1.3%	0.9%	0.7%	6.9%	4.9%	0.0%	غيره، أقل من 1%
100.0%	100.0%	100.0%	100.0%	100.0%	100.0%	100.0%	100.0%	100.0%	100.0%	المجموع

ما هو موقفك من التفاوض المباشر بين لبنان وإسرائيل؟



القاعدة: 2000

ما هو موقفك من التفاوض المباشر بين لبنان وإسرائيل؟ (وفقاً للطائفة)

المجموع	أقليات مسيحية	علوي	درزي	شيعي	سني	أرمن أرثوذكس/ كاثوليك	روم كاثوليك	روم أرثوذكس	ماروني	ما هو موقفك من التفاوض المباشر بين لبنان وإسرائيل؟
21.9%	30.0%	33.3%	50.9%	0.0%	22.9%	5.9%	29.8%	37.5%	36.2%	أؤيد بشدة
27.1%	30.0%	11.1%	21.1%	4.3%	31.5%	76.5%	29.8%	36.1%	41.8%	أؤيد الى حد ما
6.0%	20.0%	0.0%	0.0%	2.9%	7.5%	8.8%	10.6%	9.7%	6.6%	محايد
11.3%	10.0%	33.3%	14.0%	14.0%	12.2%	8.8%	6.4%	6.9%	8.0%	أعارض الى حد ما
33.2%	10.0%	22.2%	14.0%	78.9%	25.8%	0.0%	14.9%	8.3%	7.5%	أعارض بشدة
0.5%	0.0%	0.0%	0.0%	0.0%	0.0%	0.0%	8.5%	1.4%	0.0%	لا أعرف/أرفض الإجابة
100.0%	100.0%	100.0%	100.0%	100.0%	100.0%	100.0%	100.0%	100.0%	100.0%	المجموع

ما هو موقفك من التفاوض المباشر بين لبنان وإسرائيل؟ (وفقاً للعمر)

المجموع	70 وما فوق	60-69	50-59	40-49	30-39	21-29	ما هو موقفك من التفاوض المباشر بين لبنان وإسرائيل؟
21.9%	57.9%	29.1%	28.2%	24.2%	13.5%	14.0%	أؤيد بشدة
27.1%	21.1%	29.9%	31.2%	28.3%	26.6%	21.0%	أؤيد الى حد ما
6.0%	0.0%	9.0%	5.4%	4.0%	6.3%	7.0%	محايد
11.3%	5.3%	7.5%	7.4%	13.9%	11.3%	15.5%	أعارض الى حد ما
33.2%	15.8%	23.9%	27.7%	29.1%	41.0%	42.5%	أعارض بشدة
0.5%	0.0%	0.7%	0.0%	0.4%	1.4%	0.0%	لا أعرف/أرفض الإجابة
100.0%	100.0%	100.0%	100.0%	100.0%	100.0%	100.0%	المجموع

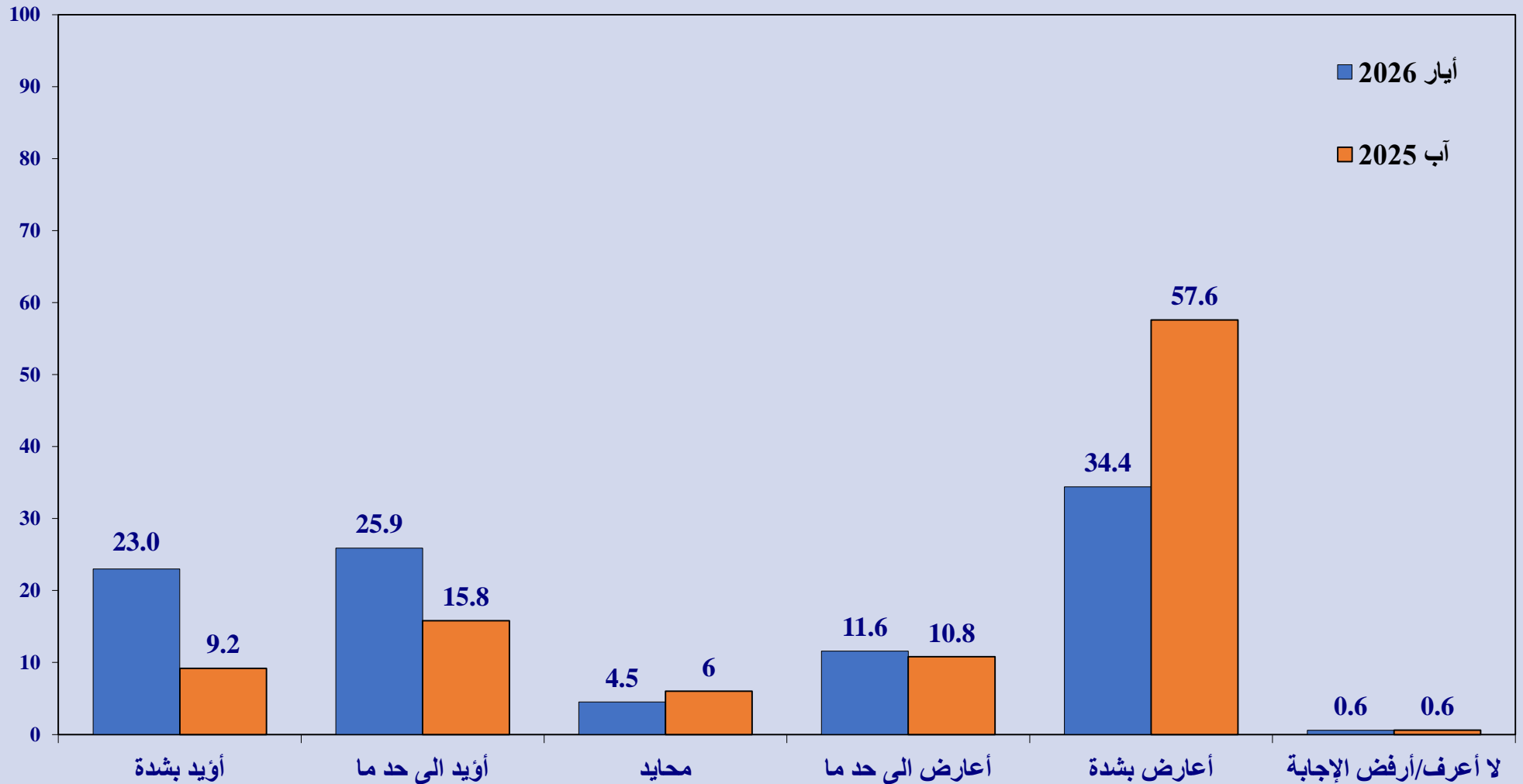
ما هو موقفك من التفاوض المباشر بين لبنان وإسرائيل؟ (وفقاً للجنس)

المجموع	أنثى	ذكر	ما هو موقفك من التفاوض المباشر بين لبنان وإسرائيل؟
21.9%	21.2%	22.6%	أؤيد بشدة
27.1%	29.8%	24.4%	أؤيد الى حد ما
6.0%	7.0%	5.0%	محايد
11.3%	11.6%	11.0%	أعارض الى حد ما
33.2%	29.6%	36.8%	أعارض بشدة
0.5%	0.8%	0.2%	لا أعرف/أرفض الإجابة
100.0%	100.0%	100.0%	المجموع

ما هو موقفك من التفاوض المباشر بين لبنان وإسرائيل؟ (وفقاً لمحافظة السكن)

المجموع	عكار	بعلبك - الهرمل	البقاع	النبطية	الجنوب	الشمال	كسروان - جبيل	جبل لبنان	بيروت	ما هو موقفك من التفاوض المباشر بين لبنان وإسرائيل؟
21.9%	20.0%	5.2%	15.9%	2.6%	2.6%	43.8%	22.4%	28.9%	25.5%	أؤيد بشدة
27.1%	54.7%	19.5%	36.2%	12.8%	13.8%	17.1%	36.2%	34.5%	20.2%	أؤيد الى حد ما
6.0%	2.7%	2.6%	13.0%	1.3%	6.9%	5.5%	6.9%	7.7%	4.3%	محايد
11.3%	13.3%	7.8%	17.4%	23.1%	14.7%	12.3%	17.2%	5.6%	6.4%	أعارض الى حد ما
33.2%	9.3%	64.9%	17.4%	60.3%	62.1%	21.2%	17.2%	21.6%	43.6%	أعارض بشدة
0.5%	0.0%	0.0%	0.0%	0.0%	0.0%	0.0%	0.0%	1.7%	0.0%	لا أعرف/أرفض الإجابة
100.0%	100.0%	100.0%	100.0%	100.0%	100.0%	100.0%	100.0%	100.0%	100.0%	المجموع

كيف ستكون ردة فعلك إذا قام رئيس الجمهورية والحكومة بتوقيع اتفاقية سلام مع إسرائيل؟



القاعدة: 2000

كيف ستكون ردة فعلك إذا قام رئيس الجمهورية والحكومة بتوقيع اتفاقية سلام مع إسرائيل؟ (وفقاً للطائفة)

المجموع	أقليات مسيحية	علوي	درزي	شيعي	سني	أرمن أرثوذكس/ كاثوليك	روم كاثوليك	روم أرثوذكس	ماروني	كيف ستكون ردة فعلك إذا قام رئيس الجمهورية والحكومة بتوقيع اتفاقية سلام مع إسرائيل؟
23.0%	50.0%	33.3%	59.6%	0.0%	24.0%	11.8%	36.2%	38.9%	33.8%	أؤيد بشدة
25.9%	20.0%	11.1%	24.6%	5.0%	27.6%	67.6%	27.7%	33.3%	42.7%	أؤيد الى حد ما
4.5%	20.0%	0.0%	0.0%	2.9%	4.3%	8.8%	12.8%	6.9%	4.2%	محايد
11.6%	0.0%	22.2%	1.8%	15.8%	14.7%	2.9%	0.0%	8.3%	9.9%	أعارض الى حد ما
34.4%	10.0%	33.3%	14.0%	76.3%	29.4%	8.8%	14.9%	12.5%	8.5%	أعارض بشدة
0.6%	0.0%	0.0%	0.0%	0.0%	0.0%	0.0%	8.5%	0.0%	0.9%	لا أعرف/أرفض الإجابة
100.0%	100.0%	100.0%	100.0%	100.0%	100.0%	100.0%	100.0%	100.0%	100.0%	المجموع

كيف ستكون ردة فعلك إذا قام رئيس الجمهورية والحكومة بتوقيع اتفاقية سلام مع إسرائيل؟ (وفقاً للعمر)

المجموع	70 وما فوق	69-60	59-50	49-40	39-30	29-21	كيف ستكون ردة فعلك إذا قام رئيس الجمهورية والحكومة بتوقيع اتفاقية سلام مع إسرائيل؟
23.0%	47.4%	27.6%	29.2%	24.2%	17.6%	16.0%	أؤيد بشدة
25.9%	21.1%	30.6%	26.7%	26.0%	26.6%	21.5%	أؤيد الى حد ما
4.5%	0.0%	3.7%	5.9%	4.9%	4.1%	4.0%	محايد
11.6%	15.8%	8.2%	8.9%	13.5%	9.9%	16.0%	أعارض الى حد ما
34.4%	15.8%	29.1%	29.2%	31.4%	40.1%	42.0%	أعارض بشدة
0.6%	0.0%	0.7%	0.0%	0.0%	1.8%	0.5%	لا أعرف/أرفض الإجابة
100.0%	100.0%	100.0%	100.0%	100.0%	100.0%	100.0%	المجموع

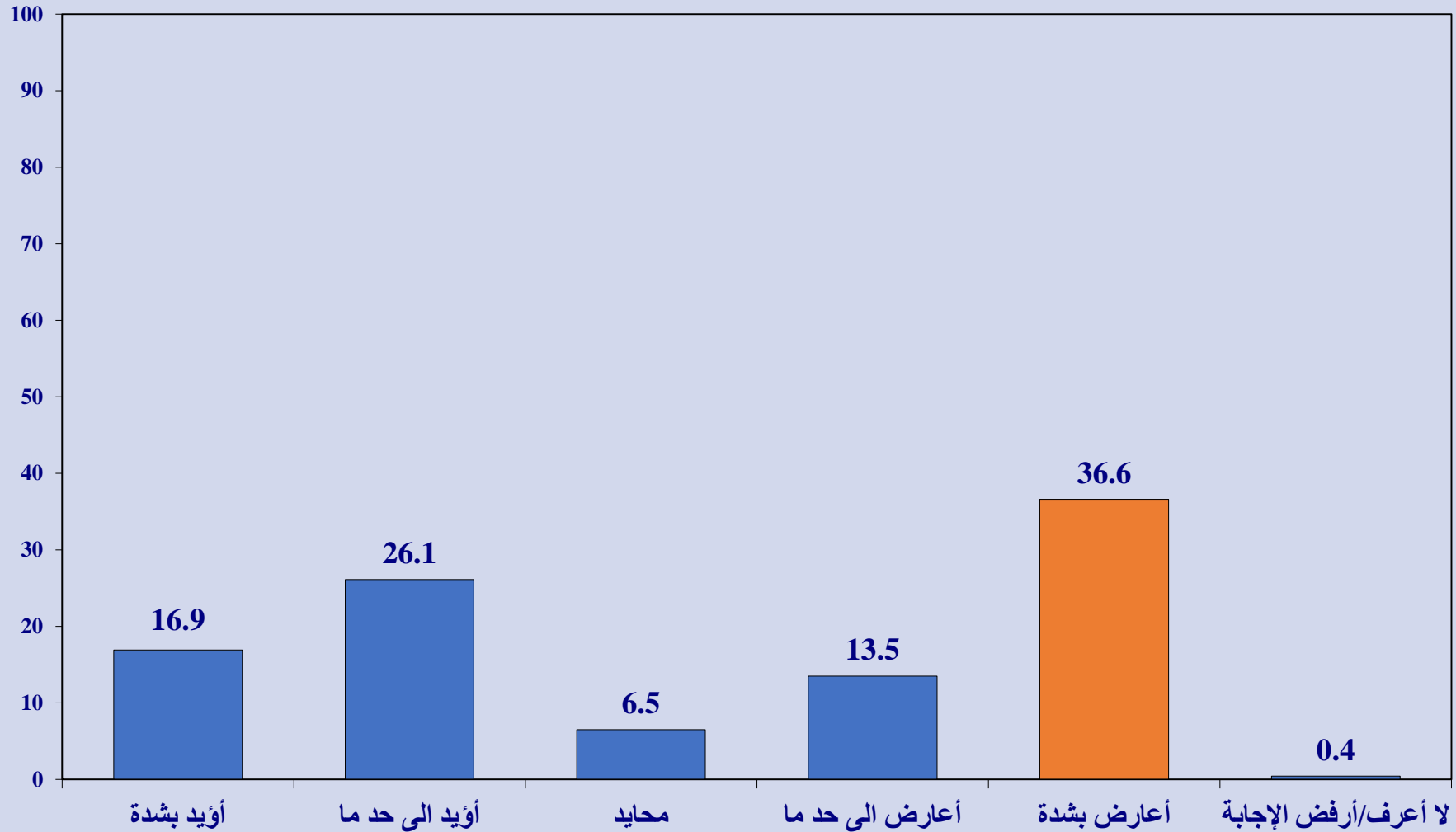
كيف ستكون ردة فعلك إذا قام رئيس الجمهورية والحكومة بتوقيع اتفاقية سلام مع إسرائيل؟ (وفقاً للجنس)

المجموع	أنثى	ذكر	كيف ستكون ردة فعلك إذا قام رئيس الجمهورية والحكومة بتوقيع اتفاقية سلام مع إسرائيل؟
23.0%	23.0%	23.0%	أؤيد بشدة
25.9%	28.2%	23.6%	أؤيد الى حد ما
4.5%	5.8%	3.2%	محايد
11.6%	11.0%	12.2%	أعارض الى حد ما
34.4%	31.2%	37.6%	أعارض بشدة
0.6%	0.8%	0.4%	لا أعرف/أرفض الإجابة
100.0%	100.0%	100.0%	المجموع

كيف ستكون ردة فعلك إذا قام رئيس الجمهورية والحكومة بتوقيع اتفاقية سلام مع إسرائيل؟ (وفقاً لمحافظة السكن)

المجموع	عكار	بعلبك - الهرمل	البقاع	النبطية	الجنوب	الشمال	كسروان - جبيل	جبل لبنان	بيروت	كيف ستكون ردة فعلك إذا قام رئيس الجمهورية والحكومة بتوقيع اتفاقية سلام مع إسرائيل؟
23.0%	22.7%	6.5%	24.6%	3.8%	1.7%	45.2%	22.4%	28.2%	27.7%	أؤيد بشدة
25.9%	40.0%	15.6%	40.6%	14.1%	14.7%	17.1%	34.5%	35.9%	13.8%	أؤيد الى حد ما
4.5%	2.7%	2.6%	5.8%	1.3%	6.9%	1.4%	6.9%	6.6%	3.2%	محايد
11.6%	21.3%	7.8%	15.9%	24.4%	13.8%	11.6%	13.8%	5.9%	6.4%	أعارض الى حد ما
34.4%	13.3%	67.5%	13.0%	56.4%	62.9%	24.0%	20.7%	22.0%	48.9%	أعارض بشدة
0.6%	0.0%	0.0%	0.0%	0.0%	0.0%	0.7%	1.7%	1.4%	0.0%	لا أعرف/أرفض الإجابة
100.0%	100.0%	100.0%	100.0%	100.0%	100.0%	100.0%	100.0%	100.0%	100.0%	المجموع

إلى أي مدى تؤيد قيام الرئيس جوزاف عون بزيارة أميركا للقاء نتانياهو؟



القاعدة: 2000

إلى أي مدى تؤيد قيام الرئيس جوزاف عون بزيارة أميركا للقاء نتانياهو؟ (وفقاً للطائفة)

المجموع	أقليات مسيحية	علوي	درزي	شيعي	سني	أرمن / أرثوذكس / كاثوليك	روم كاثوليك	روم أرثوذكس	ماروني	إلى أي مدى تؤيد قيام الرئيس جوزاف عون بزيارة أميركا للقاء نتانياهو؟
16.9%	40.0%	33.3%	50.9%	0.0%	14.3%	2.9%	25.5%	30.6%	27.2%	أؤيد بشدة
26.1%	30.0%	11.1%	31.6%	3.2%	25.1%	70.6%	31.9%	36.1%	44.6%	أؤيد الى حد ما
6.5%	20.0%	0.0%	1.8%	3.6%	7.5%	8.8%	17.0%	11.1%	5.6%	محايد
13.5%	0.0%	22.2%	1.8%	13.3%	17.9%	17.6%	6.4%	12.5%	12.7%	أعارض الى حد ما
36.6%	10.0%	33.3%	14.0%	79.9%	34.8%	0.0%	14.9%	9.7%	9.4%	أعارض بشدة
0.4%	0.0%	0.0%	0.0%	0.0%	0.4%	0.0%	4.3%	0.0%	0.5%	لا أعرف/أرفض الإجابة
100.0%	100.0%	100.0%	100.0%	100.0%	100.0%	100.0%	100.0%	100.0%	100.0%	المجموع

إلى أي مدى تؤيد قيام الرئيس جوزاف عون بزيارة أميركا للقاء نتانياهو؟ (وفقاً للعمر)

المجموع	70 وما فوق	69-60	59-50	49-40	39-30	29-21	إلى أي مدى تؤيد قيام الرئيس جوزاف عون بزيارة أميركا للقاء نتانياهو؟
16.9%	36.8%	23.9%	18.3%	17.5%	13.5%	12.0%	أؤيد بشدة
26.1%	31.6%	29.1%	34.2%	28.3%	22.5%	17.0%	أؤيد الى حد ما
6.5%	5.3%	6.0%	5.4%	6.3%	7.7%	7.0%	محايد
13.5%	10.5%	10.4%	8.9%	14.3%	12.2%	21.0%	أعارض الى حد ما
36.6%	15.8%	30.6%	32.7%	33.2%	43.7%	42.5%	أعارض بشدة
0.4%	0.0%	0.0%	0.5%	0.4%	0.5%	0.5%	لا أعرف/أرفض الإجابة
100.0%	100.0%	100.0%	100.0%	100.0%	100.0%	100.0%	المجموع

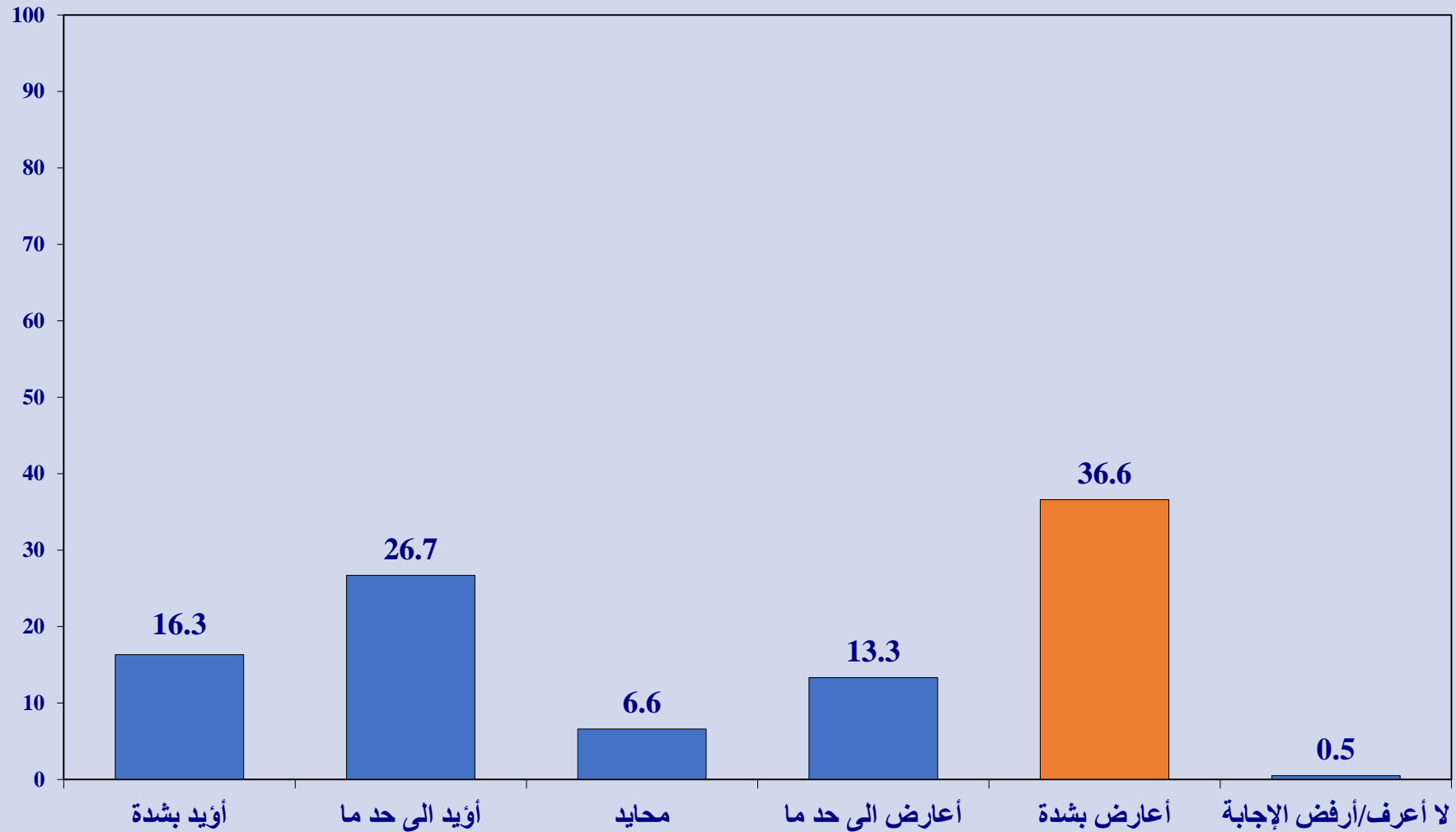
إلى أي مدى تؤيد قيام الرئيس جوزاف عون بزيارة أميركا للقاء نتانياهو؟ (وفقاً للجنس)

المجموع	أنثى	ذكر	إلى أي مدى تؤيد قيام الرئيس جوزاف عون بزيارة أميركا للقاء نتانياهو؟
16.9%	16.6%	17.2%	أؤيد بشدة
26.1%	27.6%	24.6%	أؤيد الى حد ما
6.5%	8.2%	4.8%	محايد
13.5%	14.4%	12.6%	أعارض الى حد ما
36.6%	32.6%	40.6%	أعارض بشدة
0.4%	0.6%	0.2%	لا أعرف/أرفض الإجابة
100.0%	100.0%	100.0%	المجموع

إلى أي مدى تؤيد قيام الرئيس جوزاف عون بزيارة أميركا للقاء نتانياهو؟ (وفقاً لمحافظة السكن)

المجموع	عكار	بعلبك - الهرمل	البقاع	النبطية	الجنوب	الشمال	كسروان - جبيل	جبل لبنان	بيروت	إلى أي مدى تؤيد قيام الرئيس جوزاف عون بزيارة أميركا للقاء نتانياهو؟
16.9%	2.7%	3.9%	10.1%	2.6%	0.9%	41.1%	20.7%	22.6%	18.1%	أؤيد بشدة
26.1%	37.3%	13.0%	33.3%	14.1%	11.2%	21.2%	36.2%	38.0%	16.0%	أؤيد الى حد ما
6.5%	8.0%	5.2%	20.3%	0.0%	7.8%	0.0%	5.2%	8.7%	4.3%	محايد
13.5%	33.3%	11.7%	10.1%	25.6%	15.5%	11.0%	13.8%	6.6%	13.8%	أعارض الى حد ما
36.6%	18.7%	66.2%	26.1%	57.7%	64.7%	26.0%	22.4%	23.3%	47.9%	أعارض بشدة
0.4%	0.0%	0.0%	0.0%	0.0%	0.0%	0.7%	1.7%	0.7%	0.0%	لا أعرف/أرفض الإجابة
100.0%	100.0%	100.0%	100.0%	100.0%	100.0%	100.0%	100.0%	100.0%	100.0%	المجموع

ما هو موقفك في حال حصول تواصل بين رئيس الحكومة اللبنانية مع نتنياهو؟



القاعدة: 2000

ما هو موقفك في حال حصول تواصل بين رئيس الحكومة اللبنانية مع نتنياهو؟ (وفقاً للطائفة)

المجموع	أقليات مسيحية	علوي	درزي	شيعي	سني	أرمن / أرثوذكس / كاثوليك	روم كاثوليك	روم أرثوذكس	ماروني	ما هو موقفك في حال حصول تواصل بين رئيس الحكومة اللبنانية مع نتنياهو؟
16.3%	30.0%	33.3%	50.9%	0.0%	14.0%	5.9%	25.5%	26.4%	26.3%	أؤيد بشدة
26.7%	40.0%	11.1%	29.8%	3.6%	25.1%	67.6%	27.7%	43.1%	46.0%	أؤيد الى حد ما
6.6%	20.0%	0.0%	3.5%	3.6%	6.5%	5.9%	23.4%	9.7%	6.6%	محايد
13.3%	0.0%	11.1%	1.8%	13.6%	18.6%	17.6%	8.5%	11.1%	10.8%	أعارض الى حد ما
36.6%	10.0%	44.4%	14.0%	78.9%	35.8%	0.0%	12.8%	8.3%	9.9%	أعارض بشدة
0.5%	0.0%	0.0%	0.0%	0.4%	0.0%	2.9%	2.1%	1.4%	0.5%	لا أعرف/أرفض الإجابة
100.0%	100.0%	100.0%	100.0%	100.0%	100.0%	100.0%	100.0%	100.0%	100.0%	المجموع

ما هو موقفك في حال حصول تواصل بين رئيس الحكومة اللبنانية مع نتنياهو؟ (وفقاً للعمر)

المجموع	70 وما فوق	69-60	59-50	49-40	39-30	29-21	ما هو موقفك في حال حصول تواصل بين رئيس الحكومة اللبنانية مع نتنياهو؟
16.3%	31.6%	24.6%	15.8%	15.7%	14.4%	12.5%	أؤيد بشدة
26.7%	36.8%	27.6%	34.2%	30.5%	23.9%	16.5%	أؤيد الى حد ما
6.6%	0.0%	4.5%	6.9%	6.7%	6.8%	8.0%	محايد
13.3%	10.5%	12.7%	11.4%	12.6%	10.8%	19.5%	أعارض الى حد ما
36.6%	21.1%	29.9%	31.2%	34.1%	43.7%	43.0%	أعارض بشدة
0.5%	0.0%	0.7%	0.5%	0.4%	0.5%	0.5%	لا أعرف/أرفض الإجابة
100.0%	100.0%	100.0%	100.0%	100.0%	100.0%	100.0%	المجموع

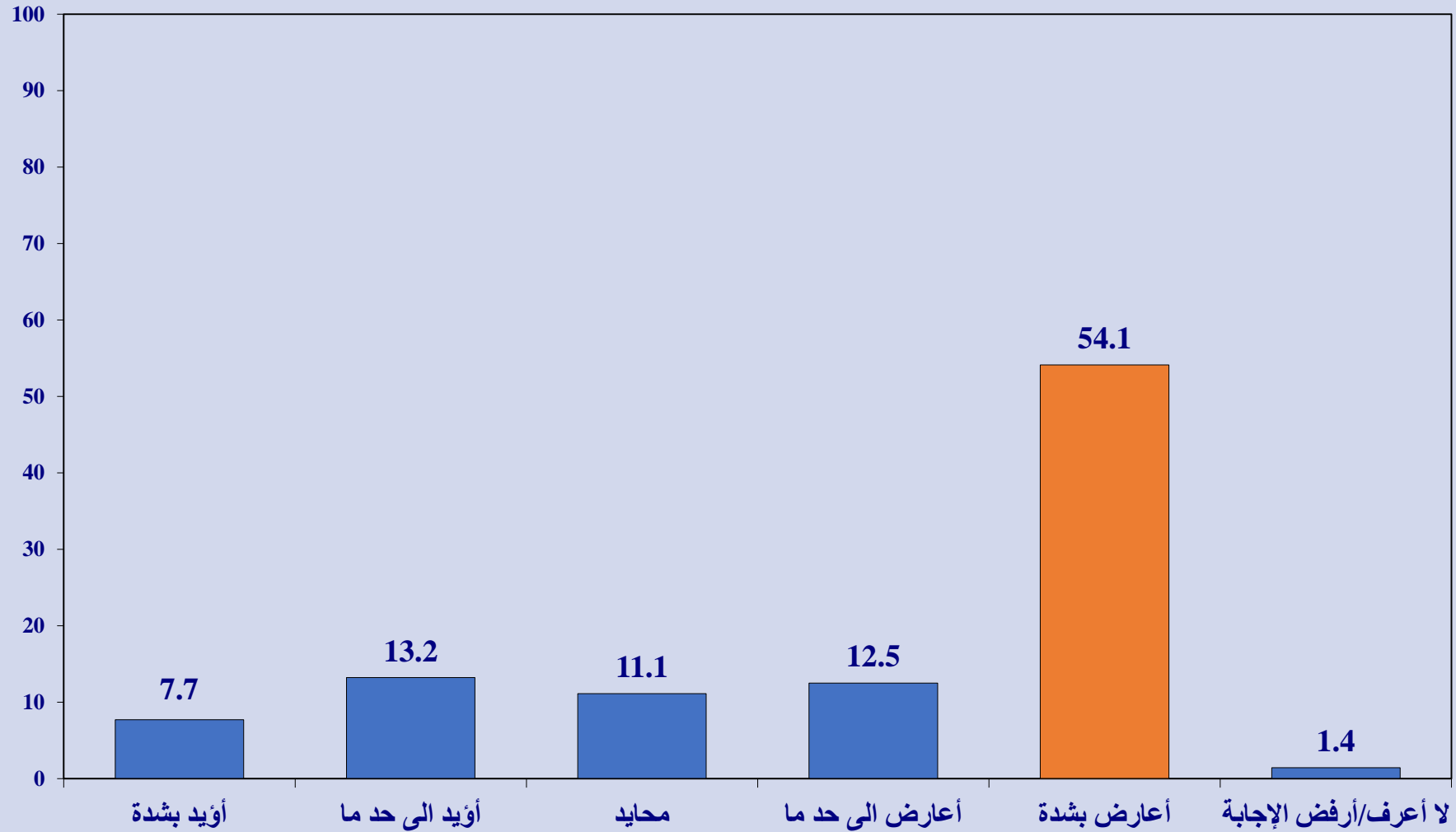
ما هو موقفك في حال حصول تواصل بين رئيس الحكومة اللبنانية مع نتيا هو؟ (وفقاً للجنس)

المجموع	أنثى	ذكر	ما هو موقفك في حال حصول تواصل بين رئيس الحكومة اللبنانية مع نتيا هو؟
16.3%	15.2%	17.4%	أؤيد بشدة
26.7%	30.0%	23.4%	أؤيد الى حد ما
6.6%	8.0%	5.2%	محايد
13.3%	13.6%	13.0%	أعارض الى حد ما
36.6%	32.6%	40.6%	أعارض بشدة
0.5%	0.6%	0.4%	لا أعرف/أرفض الإجابة
100.0%	100.0%	100.0%	المجموع

ما هو موقفك في حال حصول تواصل بين رئيس الحكومة اللبنانية مع نتيا هو؟ (وفقاً لمحافظة السكن)

المجموع	عكار	بعلبك - الهرمل	البقاع	النبطية	الجنوب	الشمال	كسروان - جبيل	جبل لبنان	بيروت	ما هو موقفك في حال حصول تواصل بين رئيس الحكومة اللبنانية مع نتيا هو؟
16.3%	2.7%	2.6%	11.6%	1.3%	0.9%	41.1%	17.2%	22.0%	17.0%	أؤيد بشدة
26.7%	34.7%	15.6%	34.8%	17.9%	12.1%	19.2%	36.2%	39.7%	14.9%	أؤيد الى حد ما
6.6%	6.7%	5.2%	20.3%	0.0%	6.9%	0.0%	8.6%	8.7%	5.3%	محايد
13.3%	30.7%	10.4%	8.7%	23.1%	16.4%	12.3%	19.0%	5.6%	14.9%	أعارض الى حد ما
36.6%	25.3%	66.2%	24.6%	57.7%	63.8%	27.4%	17.2%	23.0%	46.8%	أعارض بشدة
0.5%	0.0%	0.0%	0.0%	0.0%	0.0%	0.0%	1.7%	1.0%	1.1%	لا أعرف/أرفض الإجابة
100.0%	100.0%	100.0%	100.0%	100.0%	100.0%	100.0%	100.0%	100.0%	100.0%	المجموع

ما هو موقفك من افتتاح سفارة إسرائيلية في بيروت؟



ما هو موقفك من افتتاح سفارة إسرائيلية في بيروت؟ (وفقاً للطائفة)

المجموع	أقليات مسيحية	علوي	درزي	شيعي	سني	أرمن أرثوذكس / كاثوليك	روم كاثوليك	روم أرثوذكس	ماروني	ما هو موقفك من افتتاح سفارة إسرائيلية في بيروت؟
7.7%	20.0%	0.0%	33.3%	0.0%	2.5%	0.0%	12.8%	12.5%	16.0%	أؤيد بشدة
13.2%	40.0%	0.0%	36.8%	1.1%	6.8%	26.5%	12.8%	19.4%	26.3%	أؤيد الى حد ما
11.1%	30.0%	0.0%	1.8%	2.9%	3.9%	41.2%	27.7%	19.4%	22.1%	محايد
12.5%	0.0%	0.0%	10.5%	11.1%	14.7%	17.6%	17.0%	18.1%	9.4%	أعارض الى حد ما
54.1%	10.0%	100.0%	17.5%	84.9%	71.7%	8.8%	23.4%	30.6%	22.5%	أعارض بشدة
1.4%	0.0%	0.0%	0.0%	0.0%	0.4%	5.9%	6.4%	0.0%	3.8%	لا أعرف/أرفض الإجابة
100.0%	100.0%	100.0%	100.0%	100.0%	100.0%	100.0%	100.0%	100.0%	100.0%	المجموع

ما هو موقفك من افتتاح سفارة إسرائيلية في بيروت؟ (وفقاً للعمر)

المجموع	70 وما فوق	69-60	59-50	49-40	39-30	29-21	ما هو موقفك من افتتاح سفارة إسرائيلية في بيروت؟
7.7%	31.6%	11.2%	12.9%	5.8%	3.6%	4.5%	أؤيد بشدة
13.2%	21.1%	18.7%	16.3%	16.1%	10.8%	5.0%	أؤيد الى حد ما
11.1%	5.3%	11.2%	17.3%	9.9%	9.9%	8.0%	محايد
12.5%	0.0%	14.2%	10.9%	13.0%	13.1%	13.0%	أعارض الى حد ما
54.1%	42.1%	44.0%	41.6%	52.9%	60.8%	68.5%	أعارض بشدة
1.4%	0.0%	0.7%	1.0%	2.2%	1.8%	1.0%	لا أعرف/أرفض الإجابة
100.0%	100.0%	100.0%	100.0%	100.0%	100.0%	100.0%	المجموع

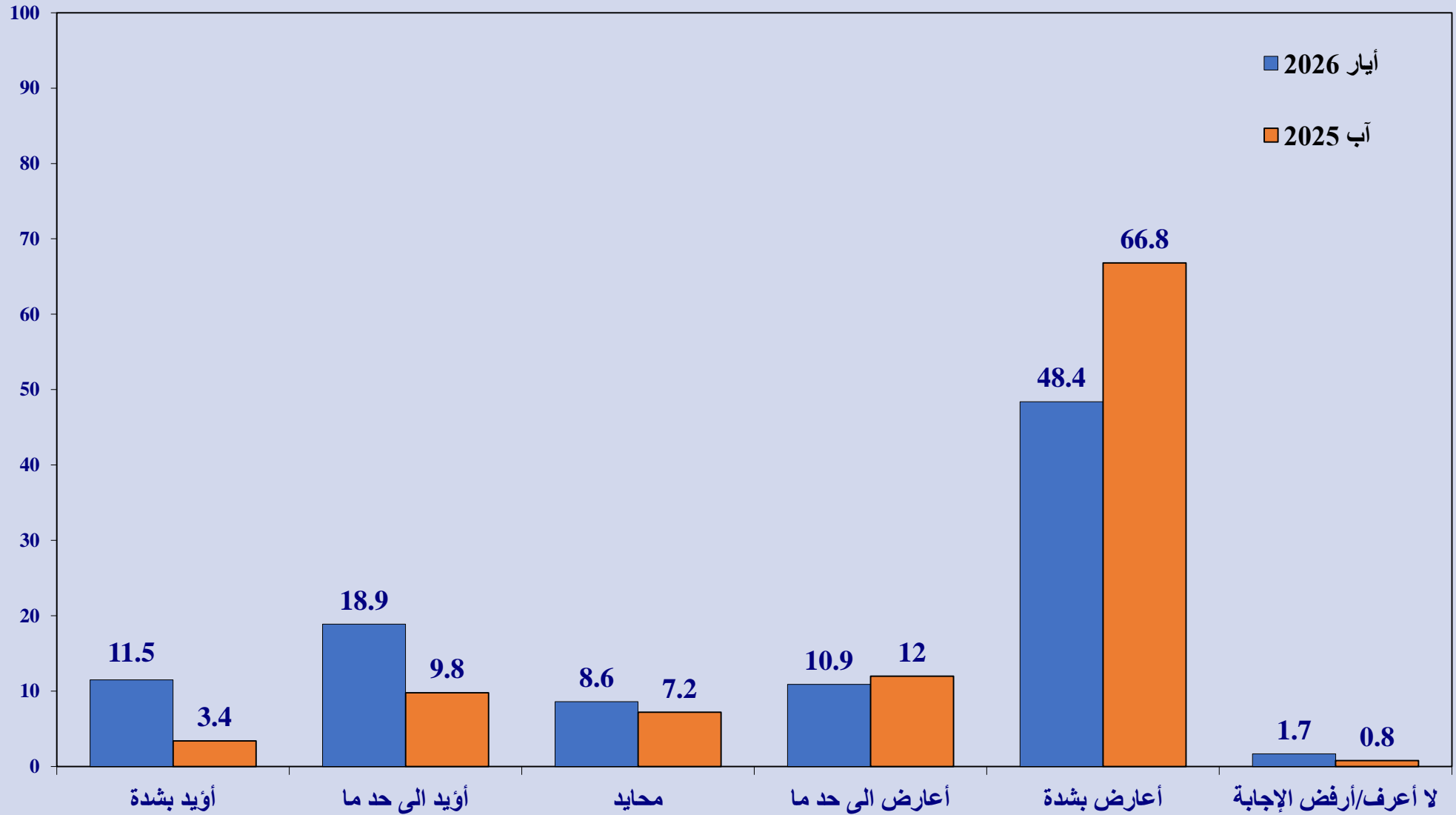
ما هو موقفك من افتتاح سفارة إسرائيلية في بيروت؟ (وفقاً للجنس)

المجموع	أنثى	ذكر	ما هو موقفك من افتتاح سفارة اسرائيلية في بيروت؟
7.7%	7.4%	8.0%	أؤيد بشدة
13.2%	14.2%	12.2%	أؤيد الى حد ما
11.1%	13.6%	8.6%	محايد
12.5%	11.4%	13.6%	أعارض الى حد ما
54.1%	51.4%	56.8%	أعارض بشدة
1.4%	2.0%	0.8%	لا أعرف/أرفض الإجابة
100.0%	100.0%	100.0%	المجموع

ما هو موقفك من افتتاح سفارة إسرائيلية في بيروت؟ (وفقاً لمحافظة السكن)

المجموع	عكار	بعلبك - الهرمل	البقاع	النبطية	الجنوب	الشمال	كسروان - جيبيل	جبل لبنان	بيروت	ما هو موقفك من افتتاح سفارة اسرائيلية في بيروت؟
7.7%	0.0%	0.0%	1.4%	1.3%	0.0%	8.9%	5.2%	18.5%	6.4%	أؤيد بشدة
13.2%	5.3%	0.0%	2.9%	12.8%	6.9%	8.2%	22.4%	25.8%	9.6%	أؤيد الى حد ما
11.1%	2.7%	9.1%	23.2%	1.3%	7.8%	2.1%	20.7%	19.5%	5.3%	محايد
12.5%	14.7%	9.1%	39.1%	16.7%	14.7%	11.0%	17.2%	5.9%	7.4%	أعارض الى حد ما
54.1%	77.3%	81.8%	33.3%	67.9%	70.7%	69.2%	29.3%	27.2%	70.2%	أعارض بشدة
1.4%	0.0%	0.0%	0.0%	0.0%	0.0%	0.7%	5.2%	3.1%	1.1%	لا أعرف/أرفض الإجابة
100.0%	100.0%	100.0%	100.0%	100.0%	100.0%	100.0%	100.0%	100.0%	100.0%	المجموع

ما هو موقفك من التطبيع في لبنان، أي إقامة علاقات إقتصادية، تجارية وثقافية مع إسرائيل؟



القاعدة: 2000

ما هو موقفك من التطبيع في لبنان، أي إقامة علاقات إقتصادية، تجارية وثقافية مع إسرائيل؟ (وفقاً للطائفة)

المجموع	أقليات مسيحية	علوي	درزي	شيعي	سني	أرمن / أرثوذكس / كاثوليك	روم كاثوليك	روم أرثوذكس	ماروني	ما هو موقفك من التطبيع في لبنان، أي إقامة علاقات إقتصادية، تجارية وثقافية مع إسرائيل؟
11.5%	50.0%	0.0%	54.4%	0.0%	2.9%	2.9%	27.7%	15.3%	21.6%	أؤيد بشدة
18.9%	20.0%	0.0%	24.6%	2.2%	16.1%	29.4%	23.4%	33.3%	36.2%	أؤيد الى حد ما
8.6%	20.0%	0.0%	3.5%	2.5%	6.5%	32.4%	19.1%	11.1%	13.6%	محايد
10.9%	0.0%	0.0%	1.8%	11.5%	16.8%	14.7%	8.5%	9.7%	6.1%	أعارض الى حد ما
48.4%	10.0%	100.0%	15.8%	82.8%	57.0%	8.8%	17.0%	27.8%	20.7%	أعارض بشدة
1.7%	0.0%	0.0%	0.0%	1.1%	0.7%	11.8%	4.3%	2.8%	1.9%	لا أعرف/أرفض الإجابة
100.0%	100.0%	100.0%	100.0%	100.0%	100.0%	100.0%	100.0%	100.0%	100.0%	المجموع

ما هو موقفك من التطبيع في لبنان، أي إقامة علاقات إقتصادية، تجارية وثقافية مع إسرائيل؟ (وفقاً للعمر)

المجموع	70 وما فوق	69-60	59-50	49-40	39-30	29-21	ما هو موقفك من التطبيع في لبنان، أي إقامة علاقات إقتصادية، تجارية وثقافية مع إسرائيل؟
11.5%	42.1%	16.4%	19.8%	10.3%	5.4%	5.0%	أؤيد بشدة
18.9%	5.3%	20.1%	21.3%	23.3%	18.9%	12.0%	أؤيد الى حد ما
8.6%	5.3%	11.9%	9.9%	5.4%	9.0%	8.5%	محايد
10.9%	5.3%	10.4%	6.9%	13.9%	13.1%	10.0%	أعارض الى حد ما
48.4%	36.8%	40.3%	40.1%	44.8%	52.3%	63.0%	أعارض بشدة
1.7%	5.3%	0.7%	2.0%	2.2%	1.4%	1.5%	لا أعرف/أرفض الإجابة
100.0%	100.0%	100.0%	100.0%	100.0%	100.0%	100.0%	المجموع

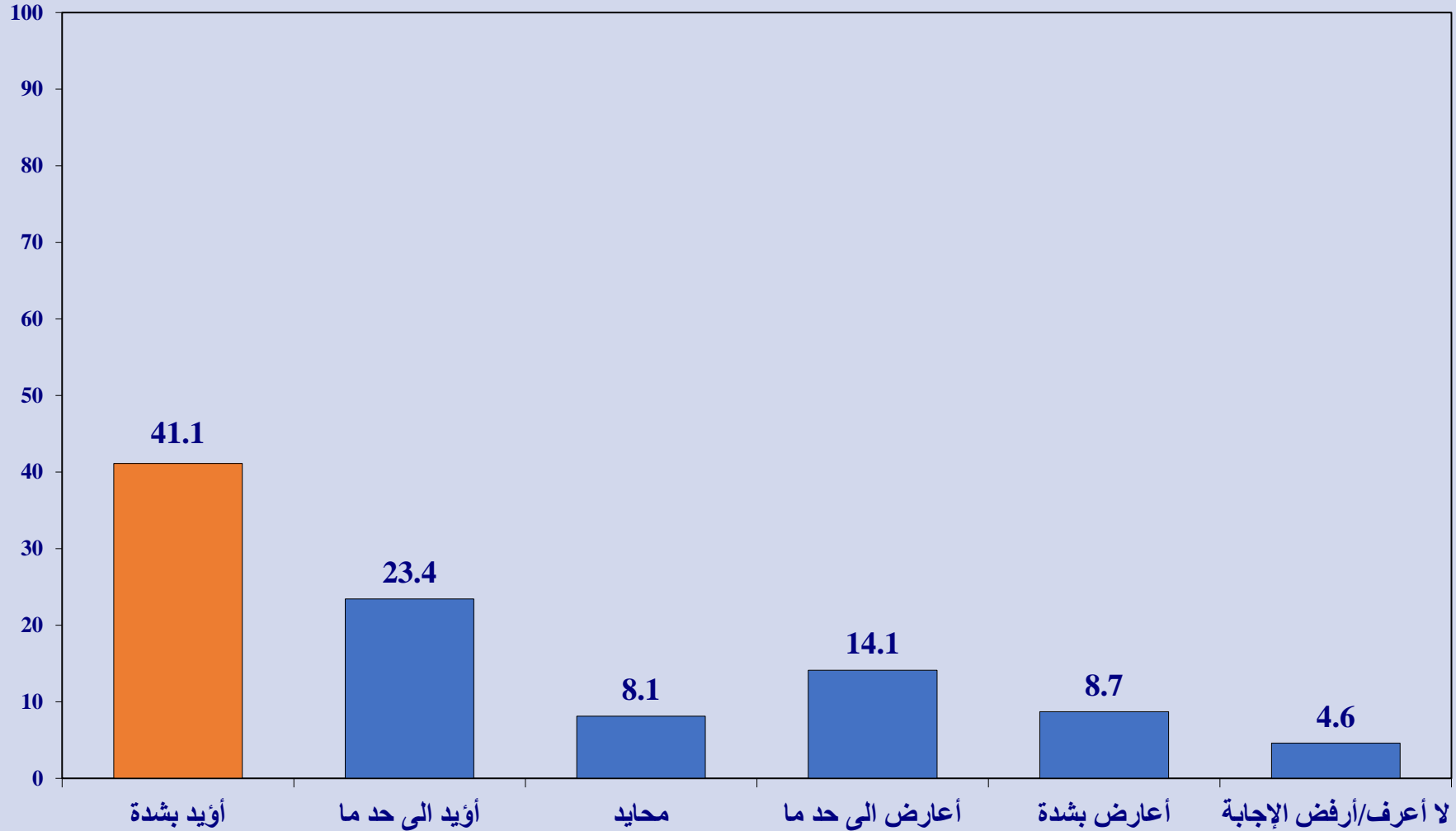
ما هو موقفك من التطبيع في لبنان، أي إقامة علاقات إقتصادية، تجارية وثقافية مع إسرائيل؟ (وفقاً للجنس)

المجموع	أنثى	ذكر	ما هو موقفك من التطبيع في لبنان، أي إقامة علاقات إقتصادية، تجارية وثقافية مع إسرائيل؟
11.5%	11.8%	11.2%	أؤيد بشدة
18.9%	19.6%	18.2%	أؤيد الى حد ما
8.6%	10.2%	7.0%	محايد
10.9%	11.4%	10.4%	أعارض الى حد ما
48.4%	45.0%	51.8%	أعارض بشدة
1.7%	2.0%	1.4%	لا أعرف/أرفض الإجابة
100.0%	100.0%	100.0%	المجموع

ما هو موقفك من التطبيع في لبنان، أي إقامة علاقات إقتصادية، تجارية وثقافية مع إسرائيل؟ (وفقاً لمحافظة السكن)

المجموع	عكار	بعلبك - الهرمل	البقاع	النبطية	الجنوب	الشمال	كسروان - جبيل	جبل لبنان	بيروت	ما هو موقفك من التطبيع في لبنان، أي إقامة علاقات إقتصادية، تجارية وثقافية مع إسرائيل؟
11.5%	0.0%	0.0%	8.7%	3.8%	0.0%	10.3%	10.3%	26.8%	8.5%	أؤيد بشدة
18.9%	18.7%	13.0%	21.7%	14.1%	8.6%	13.0%	20.7%	29.6%	13.8%	أؤيد الى حد ما
8.6%	2.7%	6.5%	24.6%	1.3%	8.6%	3.4%	19.0%	9.4%	8.5%	محايد
10.9%	21.3%	9.1%	20.3%	17.9%	13.8%	11.6%	15.5%	3.8%	5.3%	أعارض الى حد ما
48.4%	57.3%	71.4%	24.6%	61.5%	68.1%	61.6%	29.3%	26.1%	63.8%	أعارض بشدة
1.7%	0.0%	0.0%	0.0%	1.3%	0.9%	0.0%	5.2%	4.2%	0.0%	لا أعرف/أرفض الإجابة
100.0%	100.0%	100.0%	100.0%	100.0%	100.0%	100.0%	100.0%	100.0%	100.0%	المجموع

هل تعتقد أن إسرائيل مستمرة بالحرب على لبنان بسبب أطماعها بثرواته مثل النفط، المياه وغيرها؟



القاعدة: 2000

هل تعتقد أن إسرائيل مستمرة بالحرب على لبنان بسبب أطماعها بثرواته مثل النفط، المياه وغيرها؟ (وفقاً للطائفة)

المجموع	أقليات مسيحية	علوي	درزي	شيعي	سني	أرمن / أرثوذكس / كاثوليك	روم كاثوليك	روم أرثوذكس	ماروني	هل تعتقد أن إسرائيل مستمرة بالحرب على لبنان بسبب أطماعها بثرواته مثل النفط، المياه وغيرها؟
41.1%	10.0%	77.8%	15.8%	58.1%	50.2%	20.6%	10.6%	29.2%	27.7%	أؤيد بشدة
23.4%	10.0%	0.0%	12.3%	27.2%	31.5%	11.8%	23.4%	19.4%	15.5%	أؤيد الى حد ما
8.1%	30.0%	0.0%	12.3%	1.1%	2.2%	8.8%	25.5%	19.4%	15.5%	محايد
14.1%	40.0%	0.0%	36.8%	3.9%	11.1%	14.7%	23.4%	18.1%	21.1%	أعارض الى حد ما
8.7%	10.0%	22.2%	22.8%	9.3%	3.6%	5.9%	6.4%	8.3%	11.3%	أعارض بشدة
4.6%	0.0%	0.0%	0.0%	0.4%	1.4%	38.2%	10.6%	5.6%	8.9%	لا أعرف/أرفض الإجابة
100.0%	100.0%	100.0%	100.0%	100.0%	100.0%	100.0%	100.0%	100.0%	100.0%	المجموع

هل تعتقد أن إسرائيل مستمرة بالحرب على لبنان بسبب أطماعها بثرواته مثل النفط، المياه وغيرها؟ (وفقاً للعمر)

المجموع	70 وما فوق	69-60	59-50	49-40	39-30	29-21	هل تعتقد ان اسرائيل مستمرة بالحرب على لبنان بسبب اطماعها بثرواته مثل النفط، المياه وغيرها؟
41.1%	26.3%	45.5%	40.1%	35.4%	41.4%	46.5%	أؤيد بشدة
23.4%	10.5%	16.4%	20.3%	25.6%	25.7%	27.5%	أؤيد الى حد ما
8.1%	5.3%	7.5%	9.4%	12.1%	5.9%	5.5%	محايد
14.1%	31.6%	12.7%	20.3%	13.5%	14.4%	7.5%	أعارض الى حد ما
8.7%	15.8%	11.2%	6.4%	9.0%	7.7%	9.5%	أعارض بشدة
4.6%	10.5%	6.7%	3.5%	4.5%	5.0%	3.5%	لا أعرف/أرفض الإجابة
100.0%	100.0%	100.0%	100.0%	100.0%	100.0%	100.0%	المجموع

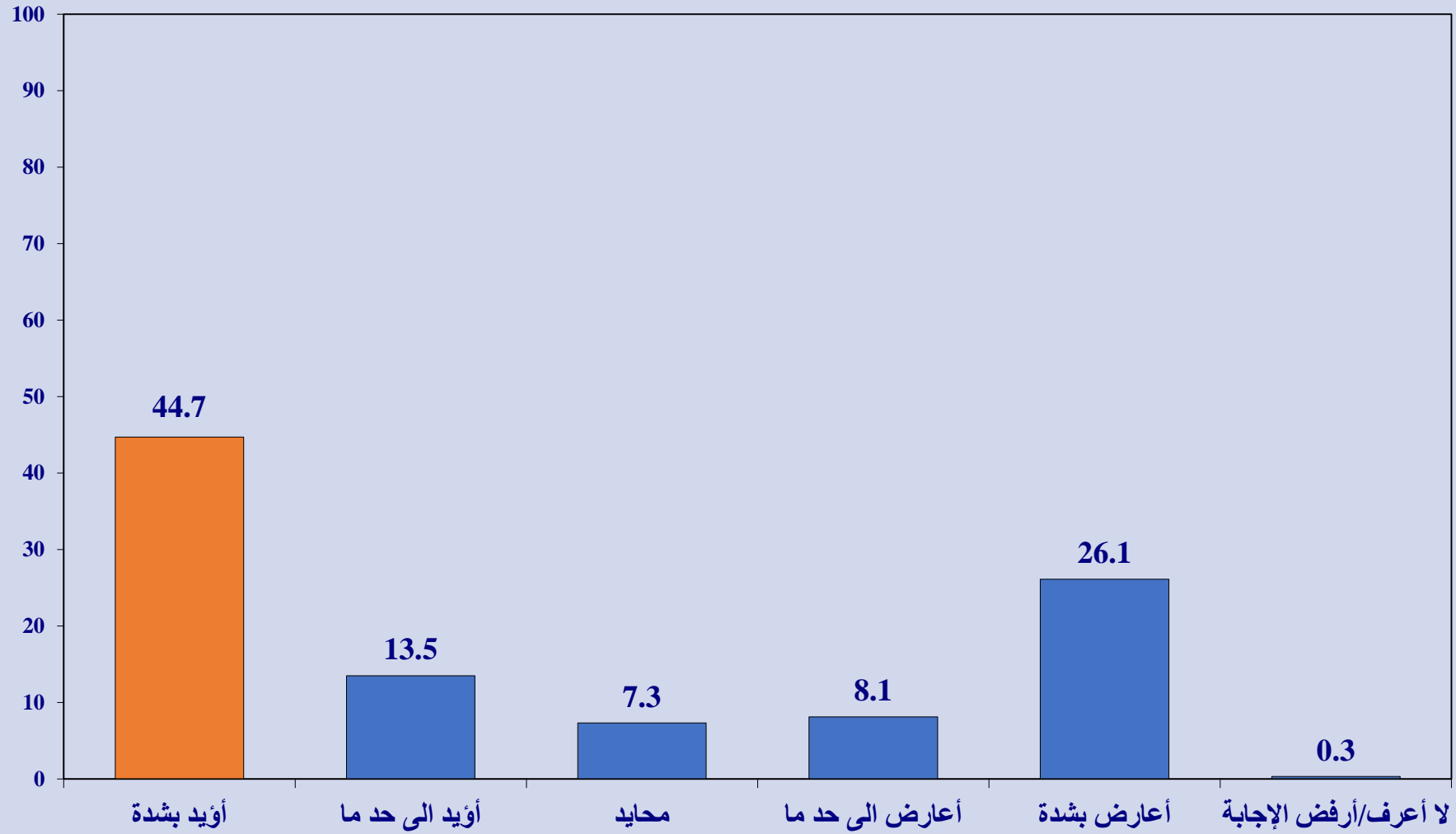
هل تعتقد أن إسرائيل مستمرة بالحرب على لبنان بسبب أطماعها بثرواته مثل النفط، المياه وغيرها؟ (وفقاً للجنس)

المجموع	أنثى	ذكر	هل تعتقد ان اسرائيل مستمرة بالحرب على لبنان بسبب اطماعها بثرواته مثل النفط، المياه وغيرها؟
41.1%	40.8%	41.4%	أؤيد بشدة
23.4%	24.2%	22.6%	أؤيد الى حد ما
8.1%	8.4%	7.8%	محايد
14.1%	14.2%	14.0%	أعارض الى حد ما
8.7%	6.8%	10.6%	أعارض بشدة
4.6%	5.6%	3.6%	لا أعرف/أرفض الإجابة
100.0%	100.0%	100.0%	المجموع

هل تعتقد أن إسرائيل مستمرة بالحرب على لبنان بسبب أطماعها بثرواته مثل النفط، المياه وغيرها؟ (وفقاً لمحافظة السكن)

المجموع	عكار	بعلبك - الهرمل	البقاع	النبطية	الجنوب	الشمال	كسروان - جبيل	جبل لبنان	بيروت	هل تعتقد ان اسرائيل مستمرة بالحرب على لبنان بسبب اطماعها بثرواته مثل النفط، المياه وغيرها؟
41.1%	40.0%	57.1%	18.8%	32.1%	38.8%	52.7%	43.1%	29.6%	71.3%	أؤيد بشدة
23.4%	44.0%	22.1%	33.3%	39.7%	39.7%	24.7%	13.8%	12.2%	5.3%	أؤيد الى حد ما
8.1%	2.7%	10.4%	20.3%	0.0%	1.7%	0.7%	3.4%	16.0%	6.4%	محايد
14.1%	12.0%	5.2%	26.1%	15.4%	10.3%	10.3%	6.9%	22.0%	4.3%	أعارض الى حد ما
8.7%	1.3%	5.2%	1.4%	12.8%	7.8%	11.0%	10.3%	10.1%	11.7%	أعارض بشدة
4.6%	0.0%	0.0%	0.0%	0.0%	1.7%	0.7%	22.4%	10.1%	1.1%	لا أعرف/أرفض الإجابة
100.0%	100.0%	100.0%	100.0%	100.0%	100.0%	100.0%	100.0%	100.0%	100.0%	المجموع

ما هو موقفك من مسألة نزع سلاح حزب الله؟



القاعدة: 2000

ما هو موقفك من مسألة نزع سلاح حزب الله؟ (وفقاً للطائفة)

المجموع	أقليات مسيحية	علوي	درزي	شيعي	سني	أرمن أرثوذكس/ كاثوليك	روم كاثوليك	روم أرثوذكس	ماروني	ما هو موقفك من مسألة نزع سلاح حزب الله؟
44.7%	60.0%	22.2%	71.9%	3.2%	55.9%	35.3%	61.7%	66.7%	67.6%	أؤيد بشدة
13.5%	20.0%	0.0%	5.3%	4.7%	14.3%	41.2%	10.6%	22.2%	19.7%	أؤيد الى حد ما
7.3%	10.0%	0.0%	8.8%	4.7%	10.4%	17.6%	14.9%	5.6%	3.8%	محايد
8.1%	0.0%	44.4%	8.8%	15.8%	7.5%	0.0%	0.0%	2.8%	2.3%	أعارض الى حد ما
26.1%	10.0%	33.3%	5.3%	71.7%	11.8%	2.9%	10.6%	1.4%	6.6%	أعارض بشدة
0.3%	0.0%	0.0%	0.0%	0.0%	0.0%	2.9%	2.1%	1.4%	0.0%	لا أعرف/أرفض الإجابة
100.0%	100.0%	100.0%	100.0%	100.0%	100.0%	100.0%	100.0%	100.0%	100.0%	المجموع

ما هو موقفك من مسألة نزع سلاح حزب الله؟ (وفقاً للعمر)

المجموع	70 وما فوق	69-60	59-50	49-40	39-30	29-21	ما هو موقفك من مسألة نزع سلاح حزب الله؟
44.7%	68.4%	56.7%	51.0%	40.8%	38.7%	39.0%	أؤيد بشدة
13.5%	5.3%	14.2%	12.4%	17.5%	14.4%	9.5%	أؤيد الى حد ما
7.3%	5.3%	7.5%	5.4%	5.8%	9.9%	8.0%	محايد
8.1%	15.8%	3.0%	8.4%	11.7%	7.2%	7.5%	أعارض الى حد ما
26.1%	5.3%	18.7%	22.3%	24.2%	29.3%	35.5%	أعارض بشدة
0.3%	0.0%	0.0%	0.5%	0.0%	0.5%	0.5%	لا أعرف/أرفض الإجابة
100.0%	100.0%	100.0%	100.0%	100.0%	100.0%	100.0%	المجموع

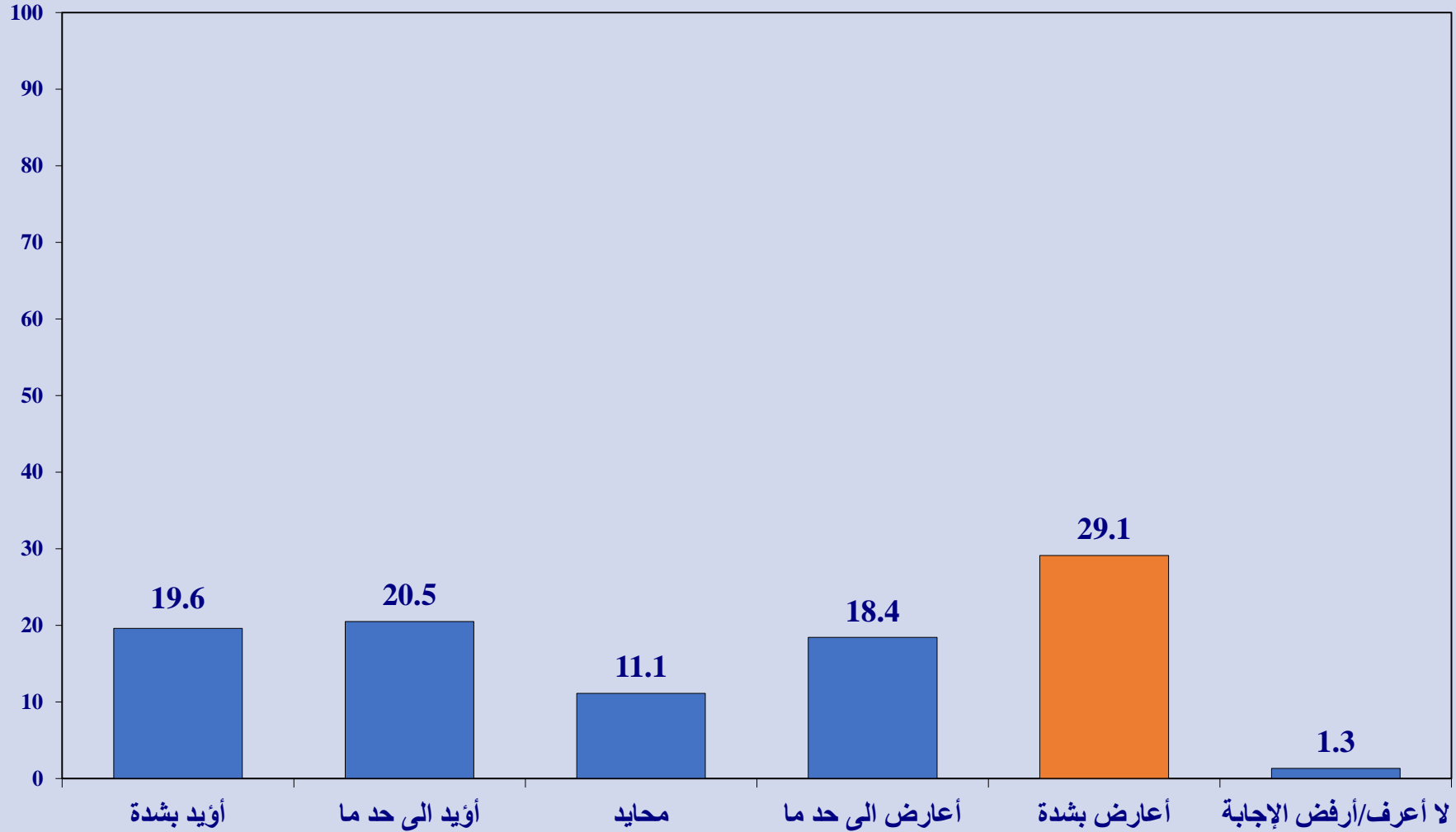
ما هو موقفك من مسألة نزع سلاح حزب الله؟ (وفقاً للجنس)

المجموع	أنثى	ذكر	ما هو موقفك من مسألة نزع سلاح حزب الله؟
44.7%	47.0%	42.4%	أؤيد بشدة
13.5%	13.4%	13.6%	أؤيد الى حد ما
7.3%	8.2%	6.4%	محايد
8.1%	8.2%	8.0%	أعارض الى حد ما
26.1%	23.0%	29.2%	أعارض بشدة
0.3%	0.2%	0.4%	لا أعرف/أرفض الإجابة
100.0%	100.0%	100.0%	المجموع

ما هو موقفك من مسألة نزع سلاح حزب الله؟ (وفقاً لمحافظة السكن)

المجموع	عكار	بعلبك - الهرمل	البقاع	النبطية	الجنوب	الشمال	كسروان - جبل	جبل لبنان	بيروت	ما هو موقفك من مسألة نزع سلاح حزب الله؟
44.7%	77.3%	13.0%	47.8%	15.4%	12.9%	68.5%	65.5%	50.2%	39.4%	أؤيد بشدة
13.5%	5.3%	7.8%	24.6%	12.8%	8.6%	10.3%	8.6%	19.5%	12.8%	أؤيد الى حد ما
7.3%	1.3%	1.3%	4.3%	3.8%	19.0%	4.8%	5.2%	7.3%	12.8%	محايد
8.1%	8.0%	6.5%	11.6%	19.2%	16.4%	4.8%	12.1%	3.5%	4.3%	أعارض الى حد ما
26.1%	8.0%	71.4%	11.6%	48.7%	43.1%	11.6%	8.6%	18.5%	30.9%	أعارض بشدة
0.3%	0.0%	0.0%	0.0%	0.0%	0.0%	0.0%	0.0%	1.0%	0.0%	لا أعرف/أرفض الإجابة
100.0%	100.0%	100.0%	100.0%	100.0%	100.0%	100.0%	100.0%	100.0%	100.0%	المجموع

ما هو موقفك من دمج حزب الله في الجيش اللبناني؟



ما هو موقفك من دمج حزب الله في الجيش اللبناني؟ (وفقاً للطائفة)

المجموع	أقليات مسيحية	علوي	درزي	شيعي	سني	أرمن / أرثوذكس / كاثوليك	روم كاثوليك	روم أرثوذكس	ماروني	ما هو موقفك من دمج حزب الله في الجيش اللبناني؟
19.6%	10.0%	44.4%	21.1%	11.1%	35.8%	0.0%	19.1%	9.7%	15.0%	أؤيد بشدة
20.5%	0.0%	11.1%	12.3%	25.8%	16.8%	73.5%	17.0%	13.9%	16.4%	أؤيد الى حد ما
11.1%	40.0%	0.0%	5.3%	13.6%	9.0%	17.6%	14.9%	9.7%	9.9%	محايد
18.4%	10.0%	33.3%	12.3%	22.9%	14.7%	5.9%	14.9%	20.8%	20.7%	أعارض الى حد ما
29.1%	40.0%	11.1%	49.1%	25.1%	23.7%	2.9%	31.9%	43.1%	35.2%	أعارض بشدة
1.3%	0.0%	0.0%	0.0%	1.4%	0.0%	0.0%	2.1%	2.8%	2.8%	لا أعرف/أرفض الإجابة
100.0%	100.0%	100.0%	100.0%	100.0%	100.0%	100.0%	100.0%	100.0%	100.0%	المجموع

ما هو موقفك من دمج حزب الله في الجيش اللبناني؟ (وفقاً للعمر)

المجموع	70 وما فوق	69-60	59-50	49-40	39-30	29-21	ما هو موقفك من دمج حزب الله في الجيش اللبناني؟
19.6%	15.8%	21.6%	22.8%	17.5%	18.0%	19.5%	أؤيد بشدة
20.5%	15.8%	22.4%	19.3%	19.3%	22.1%	20.5%	أؤيد الى حد ما
11.1%	5.3%	7.5%	12.4%	13.5%	8.6%	13.0%	محايد
18.4%	15.8%	13.4%	20.3%	19.3%	18.9%	18.5%	أعارض الى حد ما
29.1%	47.4%	34.3%	23.8%	30.0%	30.6%	26.5%	أعارض بشدة
1.3%	0.0%	0.7%	1.5%	0.4%	1.8%	2.0%	لا أعرف/أرفض الإجابة
100.0%	100.0%	100.0%	100.0%	100.0%	100.0%	100.0%	المجموع

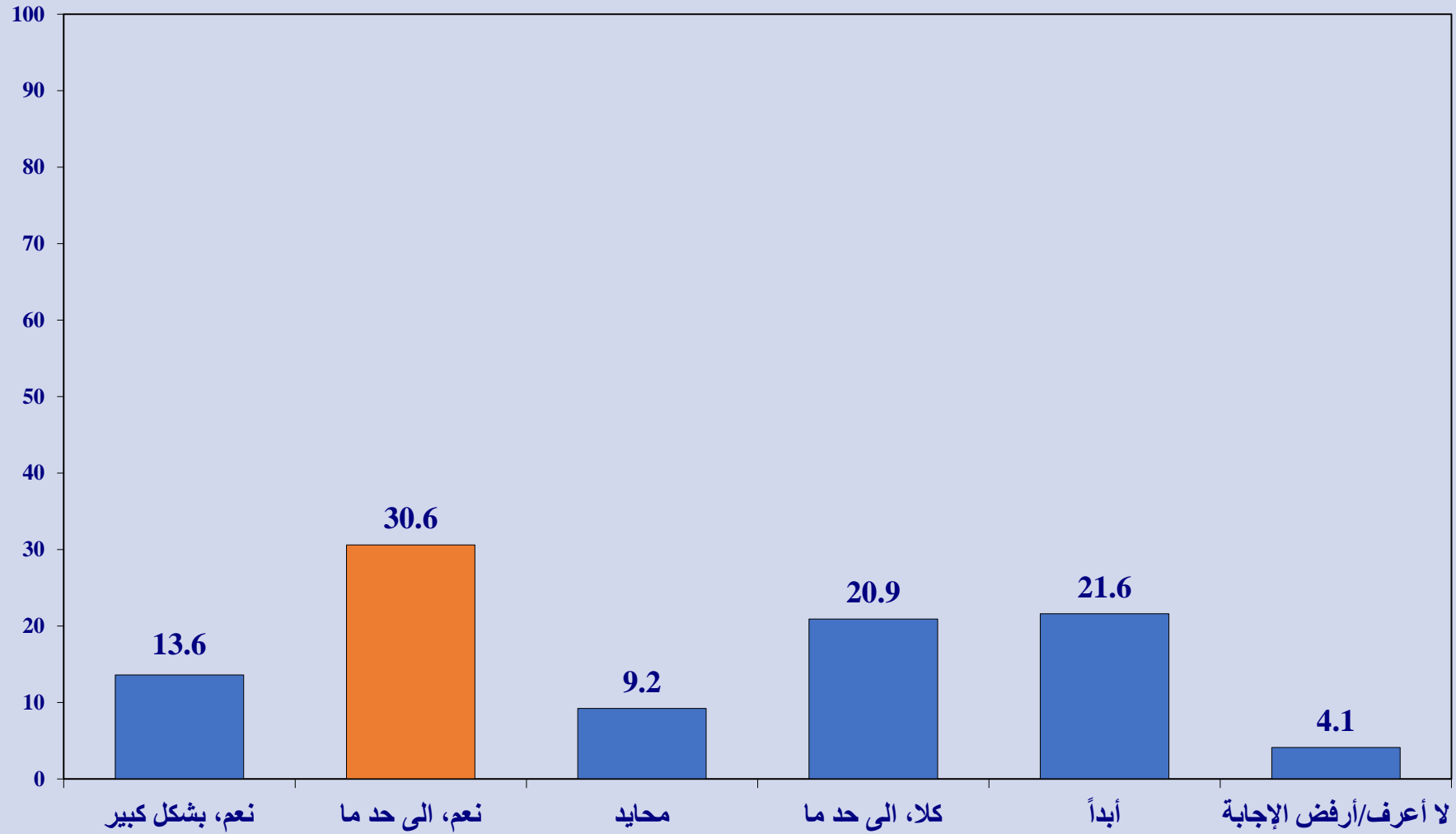
ما هو موقفك من دمج حزب الله في الجيش اللبناني؟ (وفقاً للجنس)

المجموع	أنثى	ذكر	ما هو موقفك من دمج حزب الله في الجيش اللبناني؟
19.6%	22.8%	16.4%	أؤيد بشدة
20.5%	22.8%	18.2%	أؤيد الى حد ما
11.1%	10.4%	11.8%	محايد
18.4%	17.2%	19.6%	أعارض الى حد ما
29.1%	25.2%	33.0%	أعارض بشدة
1.3%	1.6%	1.0%	لا أعرف/أرفض الإجابة
100.0%	100.0%	100.0%	المجموع

ما هو موقفك من دمج حزب الله في الجيش اللبناني؟ (وفقاً لمحافظة السكن)

المجموع	عكار	بعلبك - الهرمل	البقاع	النبطية	الجنوب	الشمال	كسروان - جبيل	جبل لبنان	بيروت	ما هو موقفك من دمج حزب الله في الجيش اللبناني؟
19.6%	13.3%	20.8%	27.5%	5.1%	27.6%	30.8%	15.5%	12.5%	26.6%	أؤيد بشدة
20.5%	6.7%	13.0%	43.5%	24.4%	29.3%	15.8%	22.4%	19.5%	16.0%	أؤيد الى حد ما
11.1%	13.3%	15.6%	18.8%	7.7%	11.2%	0.7%	13.8%	10.8%	18.1%	محايد
18.4%	38.7%	22.1%	2.9%	30.8%	13.8%	6.8%	10.3%	24.0%	11.7%	أعارض الى حد ما
29.1%	28.0%	28.6%	7.2%	32.1%	17.2%	45.9%	29.3%	30.7%	27.7%	أعارض بشدة
1.3%	0.0%	0.0%	0.0%	0.0%	0.9%	0.0%	8.6%	2.4%	0.0%	لا أعرف/أرفض الإجابة
100.0%	100.0%	100.0%	100.0%	100.0%	100.0%	100.0%	100.0%	100.0%	100.0%	المجموع

هل تتوقع انسحاب إسرائيل من جميع المناطق التي احتلتها في لبنان؟



القاعدة: 2000

هل تتوقع انسحاب إسرائيل من جميع المناطق التي احتلتها في لبنان؟ (وفقاً للطائفة)

المجموع	أقليات مسيحية	علوي	درزي	شيعي	سني	أرمن أرثوذكس / كاثوليك	روم كاثوليك	روم أرثوذكس	ماروني	هل تتوقع انسحاب إسرائيل من جميع المناطق التي احتلتها في لبنان؟
13.6%	10.0%	11.1%	7.0%	23.3%	13.6%	5.9%	6.4%	5.6%	8.5%	نعم، بشكل كبير
30.6%	50.0%	0.0%	40.4%	23.3%	28.0%	47.1%	31.9%	33.3%	37.6%	نعم، الى حد ما
9.2%	20.0%	0.0%	28.1%	8.2%	5.4%	2.9%	21.3%	9.7%	8.5%	محايد
20.9%	10.0%	11.1%	15.8%	24.4%	24.0%	26.5%	19.1%	19.4%	14.6%	كلا، الى حد ما
21.6%	0.0%	77.8%	8.8%	17.2%	28.3%	14.7%	14.9%	20.8%	23.5%	أبداً
4.1%	10.0%	0.0%	0.0%	3.6%	0.7%	2.9%	6.4%	11.1%	7.5%	لا أعرف/أرفض الإجابة
100.0%	100.0%	100.0%	100.0%	100.0%	100.0%	100.0%	100.0%	100.0%	100.0%	المجموع

هل تتوقع انسحاب إسرائيل من جميع المناطق التي احتلتها في لبنان؟ (وفقاً للعمر)

المجموع	70 وما فوق	69-60	59-50	49-40	39-30	29-21	هل تتوقع انسحاب إسرائيل من جميع المناطق التي احتلتها في لبنان؟
13.6%	15.8%	17.2%	11.9%	11.2%	13.5%	15.5%	نعم، بشكل كبير
30.6%	21.1%	31.3%	30.2%	30.9%	32.0%	29.5%	نعم، الى حد ما
9.2%	10.5%	6.7%	14.9%	9.0%	7.7%	7.0%	محايد
20.9%	31.6%	20.9%	17.3%	22.0%	21.2%	22.0%	كلا، الى حد ما
21.6%	21.1%	22.4%	20.3%	21.5%	20.7%	23.5%	أبداً
4.1%	0.0%	1.5%	5.4%	5.4%	5.0%	2.5%	لا أعرف/أرفض الإجابة
100.0%	100.0%	100.0%	100.0%	100.0%	100.0%	100.0%	المجموع

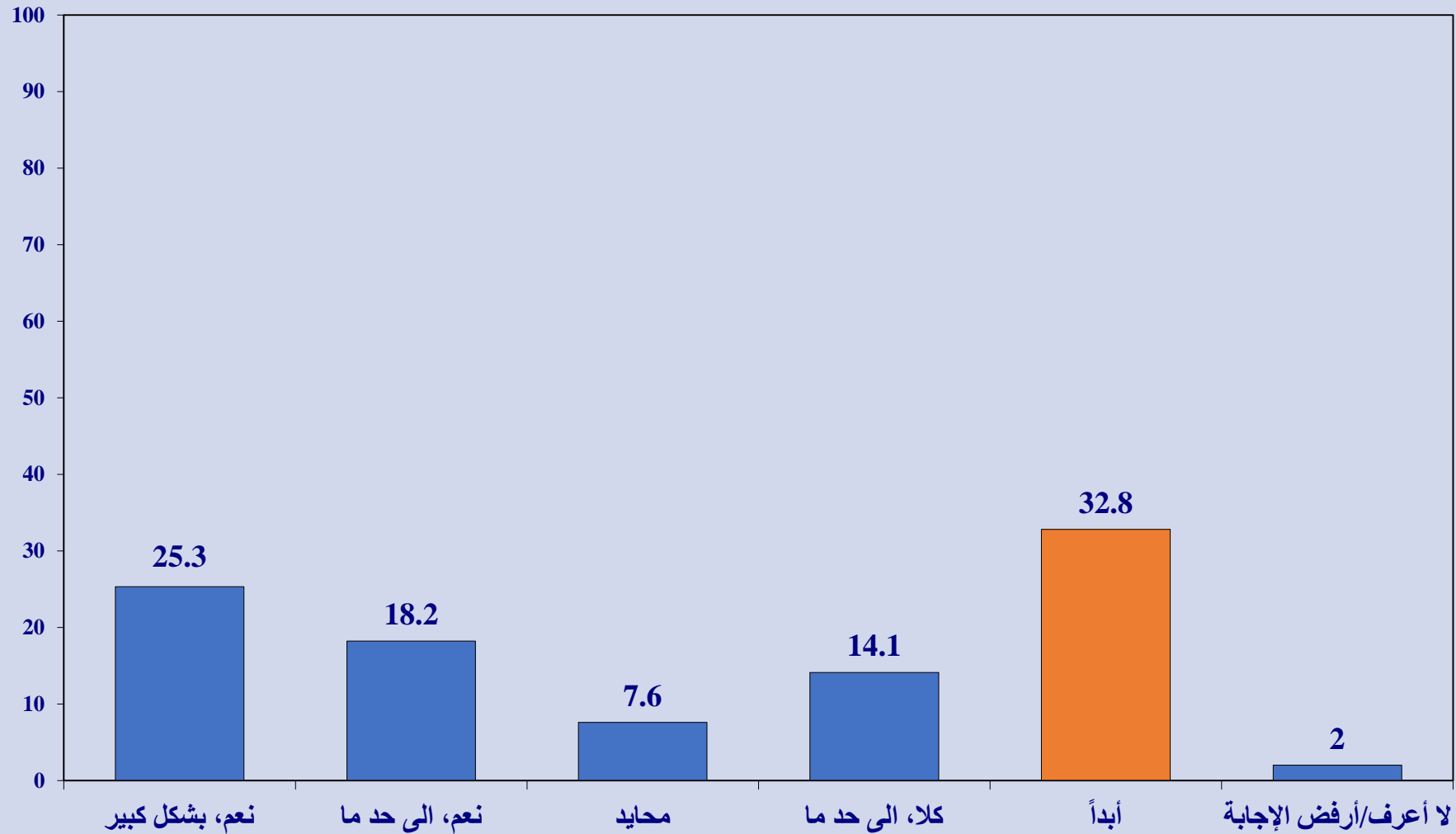
هل تتوقع انسحاب إسرائيل من جميع المناطق التي احتلتها في لبنان؟ (وفقاً للجنس)

المجموع	أنثى	ذكر	هل تتوقع انسحاب إسرائيل من جميع المناطق التي احتلتها في لبنان؟
13.6%	10.6%	16.6%	نعم، بشكل كبير
30.6%	31.2%	30.0%	نعم، الى حد ما
9.2%	9.8%	8.6%	محايد
20.9%	20.0%	21.8%	كلا، الى حد ما
21.6%	23.0%	20.2%	أبداً
4.1%	5.4%	2.8%	لا أعرف/أرفض الإجابة
100.0%	100.0%	100.0%	المجموع

هل تتوقع انسحاب إسرائيل من جميع المناطق التي احتلتها في لبنان؟ (وفقاً لمحافظة السكن)

المجموع	عكار	بعلبك - الهرمل	البقاع	النبطية	الجنوب	الشمال	كسروان - جبيل	جبل لبنان	بيروت	هل تتوقع انسحاب إسرائيل من جميع المناطق التي احتلتها في لبنان؟
13.6%	1.3%	7.8%	0.0%	5.1%	31.9%	16.4%	8.6%	14.3%	19.1%	نعم، بشكل كبير
30.6%	45.3%	33.8%	37.7%	20.5%	16.4%	19.2%	37.9%	38.3%	26.6%	نعم، الى حد ما
9.2%	10.7%	27.3%	27.5%	0.0%	4.3%	0.0%	0.0%	12.2%	4.3%	محايد
20.9%	30.7%	24.7%	26.1%	33.3%	30.2%	15.1%	12.1%	16.4%	12.8%	كلا، الى حد ما
21.6%	12.0%	6.5%	8.7%	41.0%	12.1%	49.3%	34.5%	8.7%	35.1%	أبداً
4.1%	0.0%	0.0%	0.0%	0.0%	5.2%	0.0%	6.9%	10.1%	2.1%	لا أعرف/أرفض الإجابة
100.0%	100.0%	100.0%	100.0%	100.0%	100.0%	100.0%	100.0%	100.0%	100.0%	المجموع

هل تعتقد أن من حق حزب الله أن يطلب ثمناً سياسياً مقابل تسليم سلاحه؟



القاعدة: 2000

هل تعتقد أن من حق حزب الله أن يطلب ثمناً سياسياً مقابل تسليم سلاحه؟ (وفقاً للطائفة)

المجموع	أقليات مسيحية	علوي	درزي	شيعي	سني	أرمن أرثوذكس/ كاثوليك	روم كاثوليك	روم أرثوذكس	ماروني	هل تعتقد ان من حق حزب الله ان يطلب ثمناً سياسياً مقابل تسليم سلاحه؟
25.3%	10.0%	33.3%	0.0%	62.0%	14.0%	8.8%	23.4%	6.9%	8.5%	نعم، بشكل كبير
18.2%	10.0%	44.4%	17.5%	22.9%	27.6%	5.9%	14.9%	4.2%	6.6%	نعم، الى حد ما
7.6%	40.0%	0.0%	8.8%	2.2%	8.6%	5.9%	6.4%	22.2%	7.5%	محايد
14.1%	0.0%	0.0%	7.0%	10.8%	15.8%	2.9%	10.6%	12.5%	22.5%	كلا، الى حد ما
32.8%	40.0%	22.2%	66.7%	0.0%	33.0%	76.5%	38.3%	50.0%	52.6%	أبداً
2.0%	0.0%	0.0%	0.0%	2.2%	1.1%	0.0%	6.4%	4.2%	2.3%	لا أعرف/أرفض الإجابة
100.0%	100.0%	100.0%	100.0%	100.0%	100.0%	100.0%	100.0%	100.0%	100.0%	المجموع

هل تعتقد أن من حق حزب الله أن يطلب ثمناً سياسياً مقابل تسليم سلاحه؟ (وفقاً للعمر)

المجموع	70 وما فوق	69-60	59-50	49-40	39-30	29-21	هل تعتقد ان من حق حزب الله ان يطلب ثمناً سياسياً مقابل تسليم سلاحه؟
25.3%	5.3%	15.7%	21.8%	25.1%	26.6%	36.0%	نعم، بشكل كبير
18.2%	5.3%	15.7%	16.8%	19.3%	20.7%	18.5%	نعم، الى حد ما
7.6%	0.0%	6.0%	10.4%	8.5%	8.1%	5.0%	محايد
14.1%	21.1%	11.9%	14.4%	15.7%	15.3%	11.5%	كلا، الى حد ما
32.8%	63.2%	49.3%	35.1%	28.7%	26.6%	28.0%	أبداً
2.0%	5.3%	1.5%	1.5%	2.7%	2.7%	1.0%	لا أعرف/أرفض الإجابة
100.0%	100.0%	100.0%	100.0%	100.0%	100.0%	100.0%	المجموع

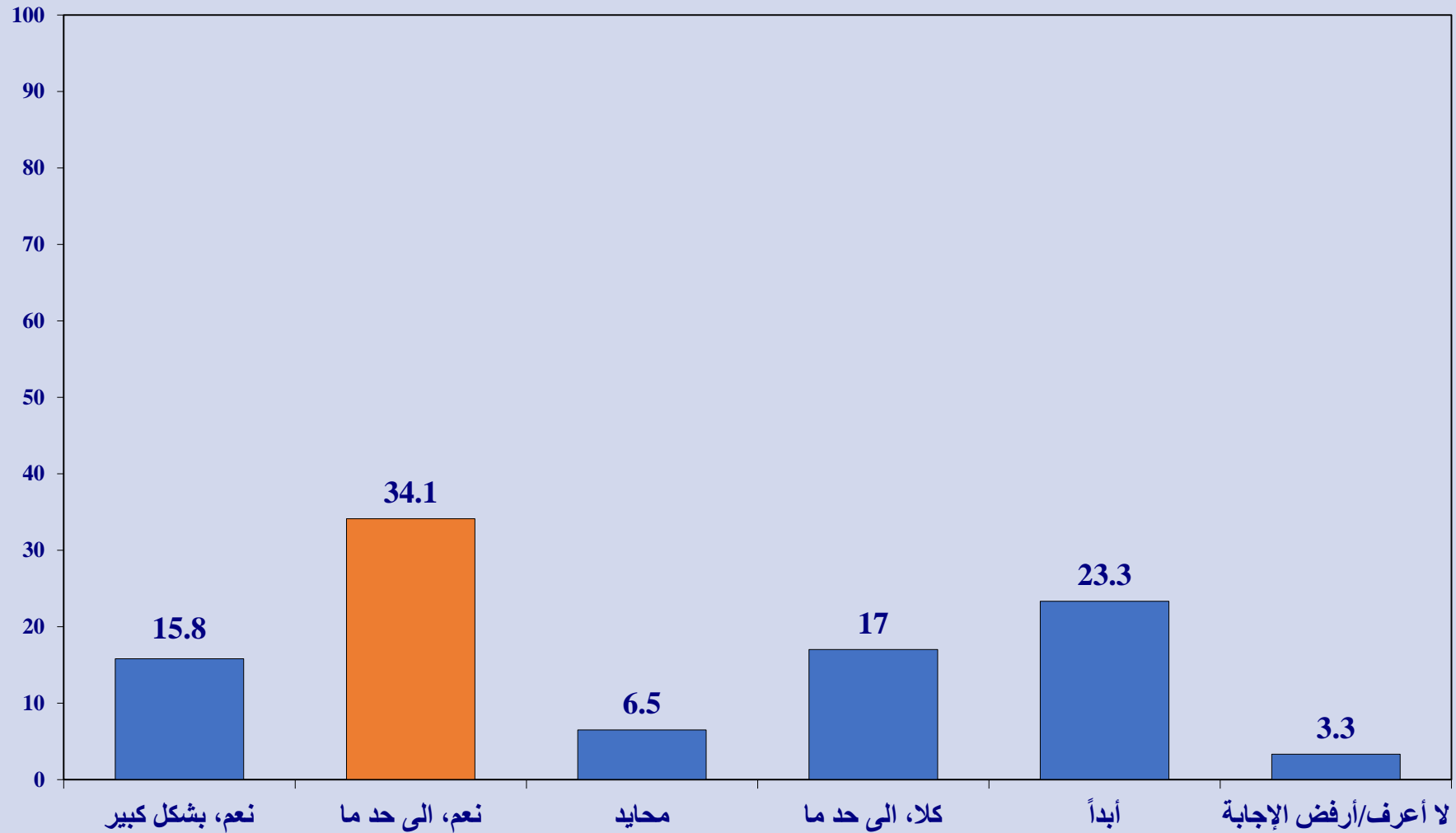
هل تعتقد أن من حق حزب الله أن يطلب ثمناً سياسياً مقابل تسليم سلاحه؟ (وفقاً للجنس)

المجموع	أنثى	ذكر	هل تعتقد ان من حق حزب الله ان يطلب ثمناً سياسياً مقابل تسليم سلاحه؟
25.3%	23.6%	27.0%	نعم، بشكل كبير
18.2%	19.0%	17.4%	نعم، الى حد ما
7.6%	7.6%	7.6%	محايد
14.1%	13.8%	14.4%	كلا، الى حد ما
32.8%	33.2%	32.4%	أبداً
2.0%	2.8%	1.2%	لا أعرف/أرفض الإجابة
100.0%	100.0%	100.0%	المجموع

هل تعتقد أن من حق حزب الله أن يطلب ثمناً سياسياً مقابل تسليم سلاحه؟ (وفقاً لمحافظة السكن)

المجموع	عكار	بعلبك - الهرمل	البقاع	النبطية	الجنوب	الشمال	كسروان - جبيل	جبل لبنان	بيروت	هل تعتقد ان من حق حزب الله ان يطلب ثمناً سياسياً مقابل تسليم سلاحه؟
25.3%	26.7%	74.0%	17.4%	43.6%	45.7%	9.6%	10.3%	10.8%	27.7%	نعم، بشكل كبير
18.2%	34.7%	10.4%	15.9%	23.1%	23.3%	19.2%	24.1%	12.5%	14.9%	نعم، الى حد ما
7.6%	1.3%	5.2%	14.5%	1.3%	10.3%	1.4%	1.7%	12.2%	10.6%	محايد
14.1%	18.7%	0.0%	26.1%	25.6%	10.3%	5.5%	8.6%	20.9%	4.3%	كلا، الى حد ما
32.8%	18.7%	10.4%	26.1%	6.4%	5.2%	63.7%	55.2%	39.0%	42.6%	أبداً
2.0%	0.0%	0.0%	0.0%	0.0%	5.2%	0.7%	0.0%	4.5%	0.0%	لا أعرف/أرفض الإجابة
100.0%	100.0%	100.0%	100.0%	100.0%	100.0%	100.0%	100.0%	100.0%	100.0%	المجموع

هل تعتقد أن شعار بيروت منزوعة السلاح قابل للتطبيق؟



القاعدة: 2000

هل تعتقد أن شعار بيروت منزوعة السلاح قابل للتطبيق؟ (وفقاً للطائفة)

المجموع	أقليات مسيحية	علوي	درزي	شيعي	سني	أرمن / أرثوذكس / كاثوليك	روم كاثوليك	روم أرثوذكس	ماروني	هل تعتقد أن شعار بيروت منزوعة السلاح قابل للتطبيق؟
15.8%	30.0%	0.0%	45.6%	3.6%	20.1%	8.8%	19.1%	18.1%	17.8%	نعم، بشكل كبير
34.1%	40.0%	11.1%	35.1%	10.4%	39.1%	70.6%	36.2%	47.2%	48.4%	نعم، الى حد ما
6.5%	20.0%	22.2%	5.3%	5.7%	7.2%	2.9%	10.6%	5.6%	5.6%	محايد
17.0%	0.0%	33.3%	12.3%	27.6%	17.6%	2.9%	14.9%	5.6%	10.3%	كلا، الى حد ما
23.3%	10.0%	33.3%	1.8%	47.0%	15.1%	14.7%	12.8%	18.1%	14.6%	أبداً
3.3%	0.0%	0.0%	0.0%	5.7%	1.1%	0.0%	6.4%	5.6%	3.3%	لا أعرف/أرفض الإجابة
100.0%	100.0%	100.0%	100.0%	100.0%	100.0%	100.0%	100.0%	100.0%	100.0%	المجموع

هل تعتقد أن شعار بيروت منزوعة السلاح قابل للتطبيق؟ (وفقاً للعمر)

المجموع	70 وما فوق	69-60	59-50	49-40	39-30	29-21	هل تعتقد ان شعار بيروت منزوعة السلاح قابل للتطبيق؟
15.8%	36.8%	22.4%	13.9%	16.1%	14.0%	13.0%	نعم، بشكل كبير
34.1%	36.8%	30.6%	38.6%	38.6%	33.8%	27.0%	نعم، الى حد ما
6.5%	0.0%	8.2%	7.4%	4.5%	5.0%	9.0%	محايد
17.0%	21.1%	13.4%	19.3%	16.6%	16.7%	17.5%	كلا، الى حد ما
23.3%	5.3%	23.1%	15.3%	22.4%	26.6%	30.5%	أبداً
3.3%	0.0%	2.2%	5.4%	1.8%	4.1%	3.0%	لا أعرف/أرفض الإجابة
100.0%	100.0%	100.0%	100.0%	100.0%	100.0%	100.0%	المجموع

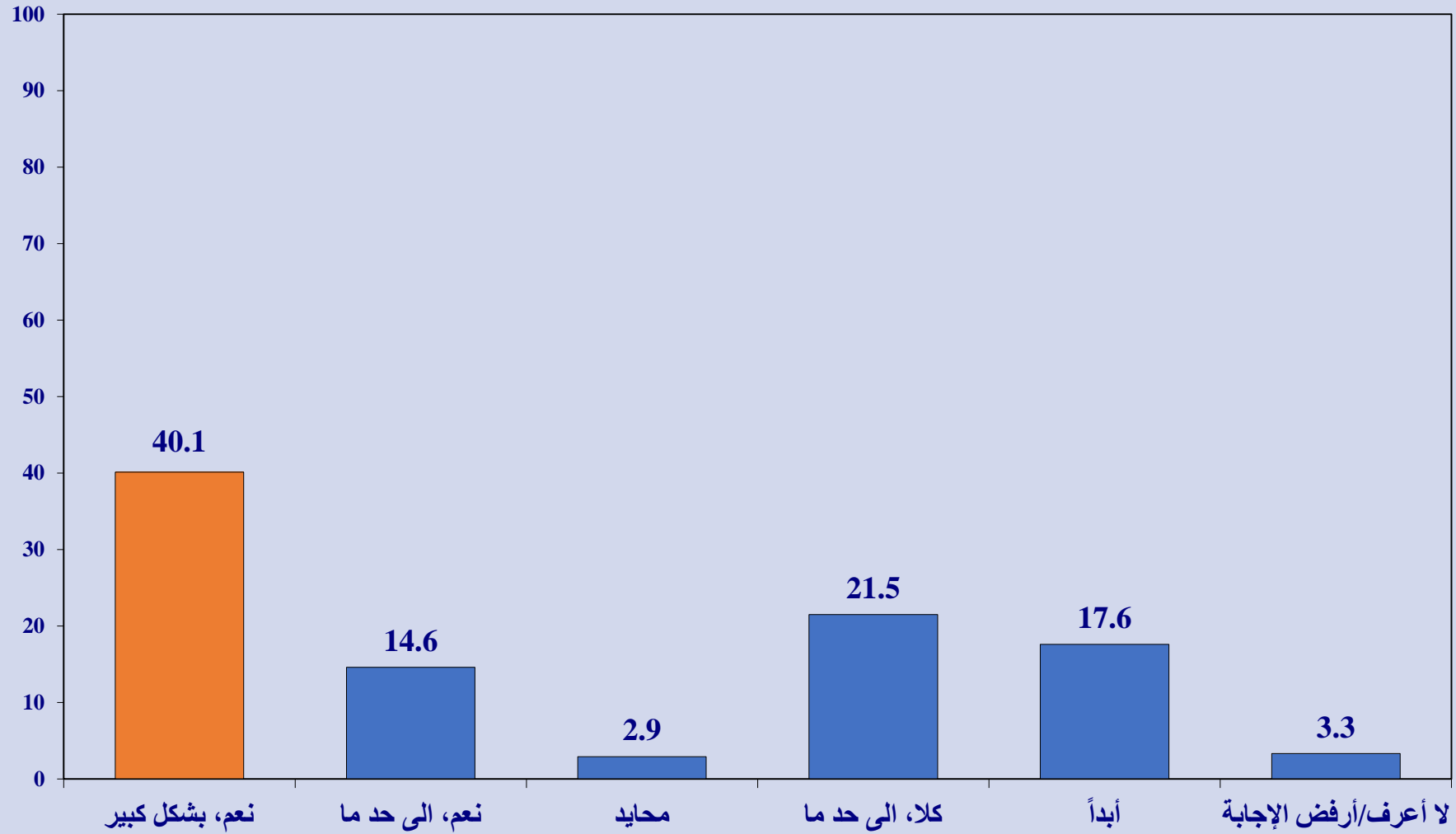
هل تعتقد أن شعار بيروت منزوعة السلاح قابل للتطبيق؟ (وفقاً للجنس)

المجموع	أنثى	ذكر	هل تعتقد ان شعار بيروت منزوعة السلاح قابل للتطبيق؟
15.8%	14.4%	17.2%	نعم، بشكل كبير
34.1%	37.8%	30.4%	نعم، الى حد ما
6.5%	6.6%	6.4%	محايد
17.0%	17.2%	16.8%	كلا، الى حد ما
23.3%	18.8%	27.8%	أبداً
3.3%	5.2%	1.4%	لا أعرف/أرفض الإجابة
100.0%	100.0%	100.0%	المجموع

هل تعتقد أن شعار بيروت منزوعة السلاح قابل للتطبيق؟ (وفقاً لمحافظة السكن)

المجموع	عكار	بعلبك - الهرمل	البقاع	النبطية	الجنوب	الشمال	كسروان - جبل	جبل لبنان	بيروت	هل تعتقد ان شعار بيروت منزوعة السلاح قابل للتطبيق؟
15.8%	6.7%	13.0%	26.1%	1.3%	6.0%	21.2%	6.9%	19.9%	26.6%	نعم، بشكل كبير
34.1%	56.0%	18.2%	50.7%	21.8%	14.7%	35.6%	43.1%	42.5%	18.1%	نعم، الى حد ما
6.5%	20.0%	15.6%	18.8%	0.0%	3.4%	2.7%	0.0%	4.2%	5.3%	محايد
17.0%	14.7%	22.1%	4.3%	30.8%	29.3%	16.4%	20.7%	11.8%	11.7%	كلا، الى حد ما
23.3%	1.3%	28.6%	0.0%	43.6%	37.1%	24.0%	27.6%	16.0%	38.3%	أبداً
3.3%	1.3%	2.6%	0.0%	2.6%	9.5%	0.0%	1.7%	5.6%	0.0%	لا أعرف/أرفض الإجابة
100.0%	100.0%	100.0%	100.0%	100.0%	100.0%	100.0%	100.0%	100.0%	100.0%	المجموع

هل تعتقد أن إسرائيل كانت ستشن حرباً على لبنان حتى لو لم يبادر حزب الله على اطلاق الـ 6 صواريخ على إسرائيل في 2 آذار؟



القاعدة: 2000

هل تعتقد أن إسرائيل كانت ستشن حرباً على لبنان حتى لو لم يبادر حزب الله على اطلاق الـ 6 صواريخ على إسرائيل في 2 آذار؟ (وفقاً للطائفة)

المجموع	أقليات مسيحية	علوي	درزي	شيعي	سني	أرمن أرثوذكس / كاثوليك	روم كاثوليك	روم أرثوذكس	ماروني	هل تعتقد ان اسرائيل كانت ستشن حرباً على لبنان حتى لو لم يبادر حزب الله على اطلاق الـ 6 صواريخ على اسرائيل في 2 آذار؟
40.1%	10.0%	66.7%	12.3%	77.4%	36.2%	14.7%	12.8%	16.7%	22.1%	نعم، بشكل كبير
14.6%	0.0%	11.1%	8.8%	14.0%	20.1%	14.7%	10.6%	16.7%	10.8%	نعم، الى حد ما
2.9%	10.0%	0.0%	0.0%	0.7%	3.2%	2.9%	6.4%	6.9%	3.8%	محايد
21.5%	50.0%	0.0%	17.5%	4.3%	21.1%	38.2%	27.7%	31.9%	37.6%	كلا، الى حد ما
17.6%	30.0%	22.2%	61.4%	0.7%	18.3%	5.9%	31.9%	25.0%	22.5%	أبداً
3.3%	0.0%	0.0%	0.0%	2.9%	1.1%	23.5%	10.6%	2.8%	3.3%	لا أعرف/أرفض الإجابة
100.0%	100.0%	100.0%	100.0%	100.0%	100.0%	100.0%	100.0%	100.0%	100.0%	المجموع

هل تعتقد أن إسرائيل كانت ستشن حرباً على لبنان حتى لو لم يبادر حزب الله على اطلاق الـ 6 صواريخ على إسرائيل في 2 آذار؟ (وفقاً للعمر)

المجموع	70 وما فوق	69-60	59-50	49-40	39-30	29-21	هل تعتقد ان اسرائيل كانت ستشن حرباً على لبنان حتى لو لم يبادر حزب الله على اطلاق الـ 6 صواريخ على اسرائيل في 2 آذار؟
40.1%	15.8%	35.8%	36.6%	36.3%	43.7%	49.0%	نعم، بشكل كبير
14.6%	10.5%	14.2%	13.4%	17.9%	14.9%	12.5%	نعم، الى حد ما
2.9%	0.0%	3.0%	4.0%	3.6%	2.3%	2.0%	محايد
21.5%	10.5%	15.7%	24.3%	21.1%	27.0%	18.0%	كلا، الى حد ما
17.6%	57.9%	27.6%	18.8%	17.5%	9.5%	15.0%	أبداً
3.3%	5.3%	3.7%	3.0%	3.6%	2.7%	3.5%	لا أعرف/أرفض الإجابة
100.0%	100.0%	100.0%	100.0%	100.0%	100.0%	100.0%	المجموع

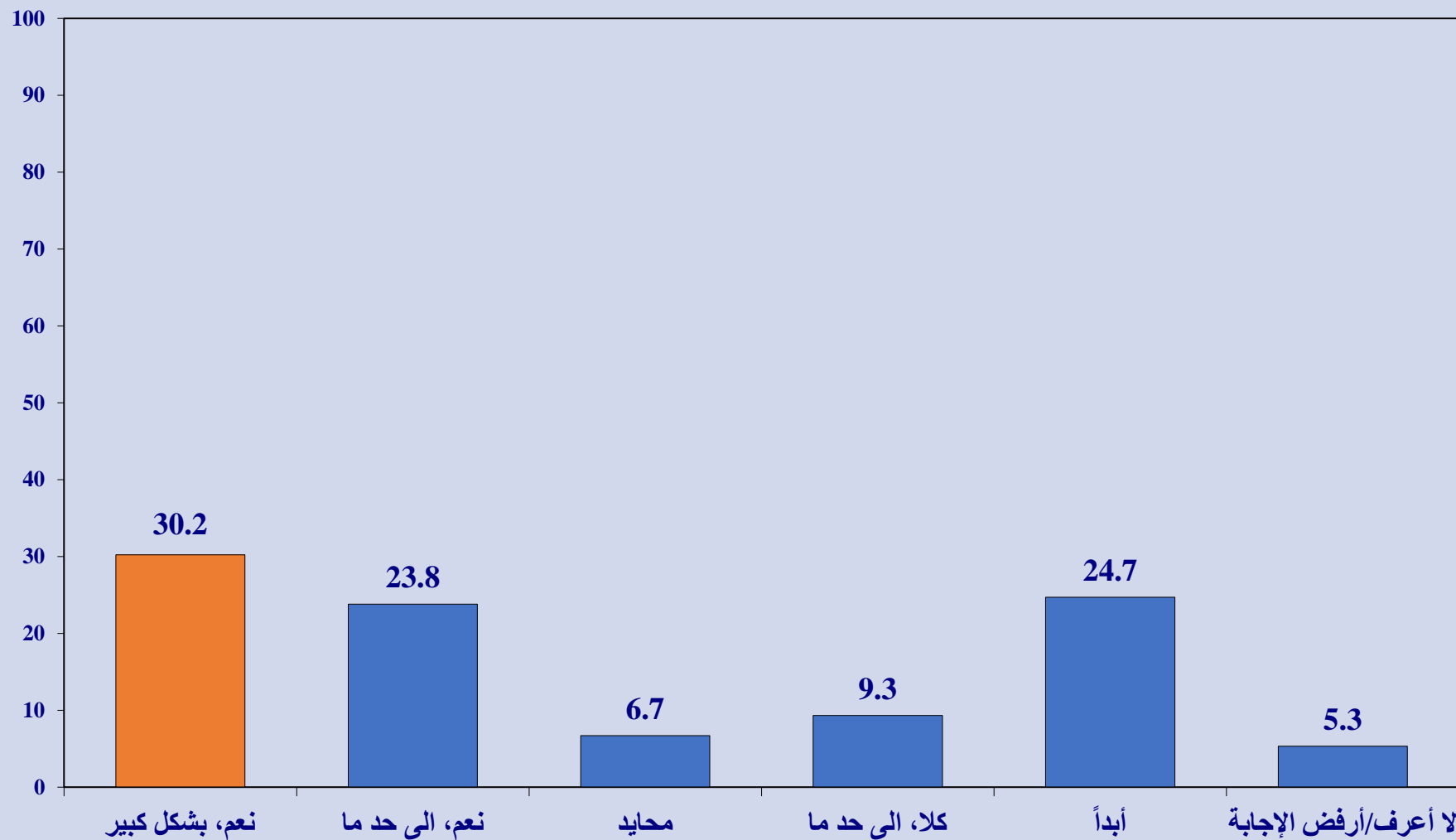
هل تعتقد أن إسرائيل كانت ستشن حرباً على لبنان حتى لو لم يبادر حزب الله على اطلاق الـ 6 صواريخ على إسرائيل في 2 آذار؟ (وفقاً للجنس)

المجموع	أنثى	ذكر	هل تعتقد ان اسرائيل كانت ستشن حرباً على لبنان حتى لو لم يبادر حزب الله على اطلاق الـ 6 صواريخ على اسرائيل في 2 آذار؟
40.1%	36.8%	43.4%	نعم، بشكل كبير
14.6%	13.8%	15.4%	نعم، الى حد ما
2.9%	4.2%	1.6%	محايد
21.5%	24.2%	18.8%	كلا، الى حد ما
17.6%	16.4%	18.8%	أبداً
3.3%	4.6%	2.0%	لا أعرف/أرفض الإجابة
100.0%	100.0%	100.0%	المجموع

هل تعتقد أن إسرائيل كانت ستشن حرباً على لبنان حتى لو لم يبادر حزب الله على اطلاق الـ 6 صواريخ على إسرائيل في 2 آذار؟ (وفقاً لمحافظة السكن)

المجموع	عكار	بعلبك - الهرمل	البقاع	النبطية	الجنوب	الشمال	كسروان - جبيل	جبل لبنان	بيروت	هل تعتقد ان اسرائيل كانت ستشن حرباً على لبنان حتى لو لم يبادر حزب الله على اطلاق الـ 6 صواريخ على اسرائيل في 2 آذار؟
40.1%	17.3%	75.3%	20.3%	52.6%	55.2%	43.2%	34.5%	26.5%	55.3%	نعم، بشكل كبير
14.6%	25.3%	9.1%	10.1%	30.8%	21.6%	13.7%	15.5%	8.0%	12.8%	نعم، الى حد ما
2.9%	2.7%	1.3%	7.2%	0.0%	1.7%	1.4%	1.7%	5.2%	1.1%	محايد
21.5%	34.7%	10.4%	46.4%	15.4%	12.9%	8.2%	29.3%	27.9%	13.8%	كلا، الى حد ما
17.6%	20.0%	3.9%	15.9%	1.3%	1.7%	33.6%	6.9%	26.1%	17.0%	أبداً
3.3%	0.0%	0.0%	0.0%	0.0%	6.9%	0.0%	12.1%	6.3%	0.0%	لا أعرف/أرفض الإجابة
100.0%	100.0%	100.0%	100.0%	100.0%	100.0%	100.0%	100.0%	100.0%	100.0%	المجموع

هل تعتقد أن من مصلحة لبنان فصل مسار الحرب مع إسرائيل عن مفاوضات إسلام أباد؟



القاعدة: 2000

هل تعتقد أن من مصلحة لبنان فصل مسار الحرب مع إسرائيل عن مفاوضات إسلام أباد؟ (وفقاً للطائفة)

المجموع	أقليات مسيحية	علوي	درزي	شيعي	سني	أرمن / أرثوذكس / كاثوليك	روم كاثوليك	روم أرثوذكس	ماروني	هل تعتقد أن من مصلحة لبنان فصل مسار الحرب مع إسرائيل عن مفاوضات إسلام أباد؟
30.2%	60.0%	22.2%	64.9%	0.0%	40.9%	20.6%	34.0%	36.1%	44.1%	نعم، بشكل كبير
23.8%	10.0%	11.1%	24.6%	6.8%	21.1%	73.5%	25.5%	40.3%	36.6%	نعم، الى حد ما
6.7%	20.0%	0.0%	1.8%	4.7%	12.2%	0.0%	10.6%	2.8%	4.7%	محايد
9.3%	0.0%	33.3%	5.3%	15.8%	9.7%	0.0%	4.3%	4.2%	5.2%	كلا، الى حد ما
24.7%	10.0%	0.0%	3.5%	70.3%	9.7%	2.9%	8.5%	5.6%	5.6%	أبداً
5.3%	0.0%	33.3%	0.0%	2.5%	6.5%	2.9%	17.0%	11.1%	3.8%	لا أعرف/أرفض الإجابة
100.0%	100.0%	100.0%	100.0%	100.0%	100.0%	100.0%	100.0%	100.0%	100.0%	المجموع

هل تعتقد أن من مصلحة لبنان فصل مسار الحرب مع إسرائيل عن مفاوضات إسلام أباد؟ (وفقاً للعمر)

المجموع	70 وما فوق	69-60	59-50	49-40	39-30	29-21	هل تعتقد ان من مصلحة لبنان فصل مسار الحرب مع اسرائيل عن مفاوضات اسلام اباد؟
30.2%	42.1%	42.5%	33.2%	29.1%	25.2%	24.5%	نعم، بشكل كبير
23.8%	26.3%	24.6%	29.2%	22.4%	22.5%	20.5%	نعم، الى حد ما
6.7%	10.5%	5.2%	5.4%	6.3%	6.3%	9.5%	محايد
9.3%	10.5%	6.0%	10.9%	9.4%	8.6%	10.5%	كلا، الى حد ما
24.7%	5.3%	20.1%	16.8%	24.2%	32.4%	29.5%	أبداً
5.3%	5.3%	1.5%	4.5%	8.5%	5.0%	5.5%	لا أعرف/أرفض الإجابة
100.0%	100.0%	100.0%	100.0%	100.0%	100.0%	100.0%	المجموع

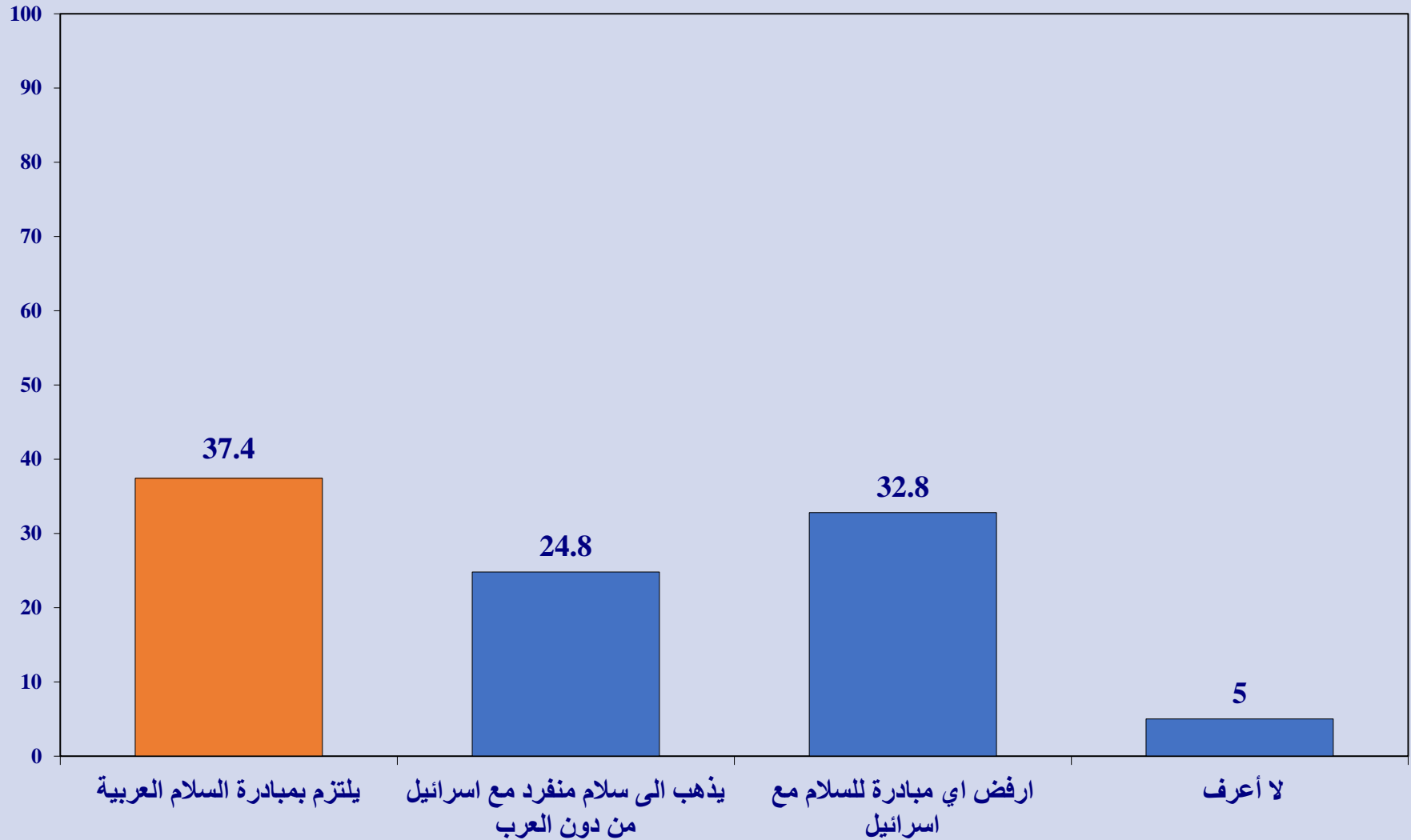
هل تعتقد أن من مصلحة لبنان فصل مسار الحرب مع إسرائيل عن مفاوضات إسلام أباد؟ (وفقاً للجنس)

المجموع	أنثى	ذكر	هل تعتقد ان من مصلحة لبنان فصل مسار الحرب مع اسرائيل عن مفاوضات اسلام اباد؟
30.2%	30.6%	29.8%	نعم، بشكل كبير
23.8%	24.6%	23.0%	نعم، الى حد ما
6.7%	7.8%	5.6%	محايد
9.3%	8.4%	10.2%	كلا، الى حد ما
24.7%	20.8%	28.6%	أبداً
5.3%	7.8%	2.8%	لا أعرف/أرفض الإجابة
100.0%	100.0%	100.0%	المجموع

هل تعتقد أن من مصلحة لبنان فصل مسار الحرب مع إسرائيل عن مفاوضات إسلام أباد؟ (وفقاً لمحافظة السكن)

المجموع	عكار	بعلبك - الهرمل	البقاع	النبطية	الجنوب	الشمال	كسروان - جبيل	جبل لبنان	بيروت	هل تعتقد ان من مصلحة لبنان فصل مسار الحرب مع اسرائيل عن مفاوضات اسلام اباد؟
30.2%	42.7%	5.2%	33.3%	6.4%	1.7%	32.9%	44.8%	38.3%	55.3%	نعم، بشكل كبير
23.8%	37.3%	11.7%	37.7%	23.1%	12.1%	17.1%	19.0%	33.1%	12.8%	نعم، الى حد ما
6.7%	8.0%	10.4%	7.2%	0.0%	6.9%	10.3%	13.8%	4.5%	4.3%	محايد
9.3%	8.0%	29.9%	14.5%	12.8%	13.8%	8.9%	12.1%	2.8%	0.0%	كلا، الى حد ما
24.7%	1.3%	42.9%	7.2%	57.7%	61.2%	12.3%	1.7%	16.7%	26.6%	أبداً
5.3%	2.7%	0.0%	0.0%	0.0%	4.3%	18.5%	8.6%	4.5%	1.1%	لا أعرف/أرفض الإجابة
100.0%	100.0%	100.0%	100.0%	100.0%	100.0%	100.0%	100.0%	100.0%	100.0%	المجموع

هل تعتقد أن على لبنان أن يلتزم بمبادرة السلام العربية أم أن يذهب إلى سلام منفرد مع إسرائيل من دون العرب؟



القاعدة: 2000

هل تعتقد أن على لبنان أن يلتزم بمبادرة السلام العربية أم أن يذهب إلى سلام منفرد مع إسرائيل من دون العرب؟ (وفقاً للطائفة)

المجموع	أقليات مسيحية	علوي	درزي	شيعي	سني	أرمن أرثوذكس / كاثوليك	روم كاثوليك	روم أرثوذكس	ماروني	هل تعتقد أن على لبنان أن يلتزم بمبادرة السلام العربية أم أن يذهب إلى سلام منفرد مع إسرائيل من دون العرب؟
37.4%	10.0%	22.2%	21.1%	19.0%	59.5%	29.4%	34.0%	34.7%	41.8%	يلتزم بمبادرة السلام العربية
24.8%	60.0%	11.1%	66.7%	1.4%	11.1%	61.8%	40.4%	48.6%	43.7%	يذهب الى سلام منفرد مع اسرائيل من دون العرب
32.8%	10.0%	66.7%	12.3%	77.1%	27.2%	0.0%	8.5%	6.9%	6.6%	ارفض اي مبادرة للسلام مع اسرائيل
5.0%	20.0%	0.0%	0.0%	2.5%	2.2%	8.8%	17.0%	9.7%	8.0%	لا أعرف
100.0%	100.0%	100.0%	100.0%	100.0%	100.0%	100.0%	100.0%	100.0%	100.0%	المجموع

هل تعتقد أن على لبنان أن يلتزم بمبادرة السلام العربية أم أن يذهب إلى سلام منفرد مع إسرائيل من دون العرب؟ (وفقاً للعمر)

المجموع	70 وما فوق	69-60	59-50	49-40	39-30	29-21	هل تعتقد أن على لبنان أن يلتزم بمبادرة السلام العربية أم أن يذهب إلى سلام منفرد مع إسرائيل من دون العرب؟
37.4%	36.8%	45.5%	30.2%	37.7%	40.1%	36.0%	يلتزم بمبادرة السلام العربية
24.8%	42.1%	26.9%	37.1%	28.7%	15.8%	15.0%	يذهب الى سلام منفرد مع اسرائيل من دون العرب
32.8%	15.8%	22.4%	29.7%	28.7%	36.9%	44.5%	ارفض اي مبادرة للسلام مع اسرائيل
5.0%	5.3%	5.2%	3.0%	4.9%	7.2%	4.5%	لا أعرف
100.0%	100.0%	100.0%	100.0%	100.0%	100.0%	100.0%	المجموع

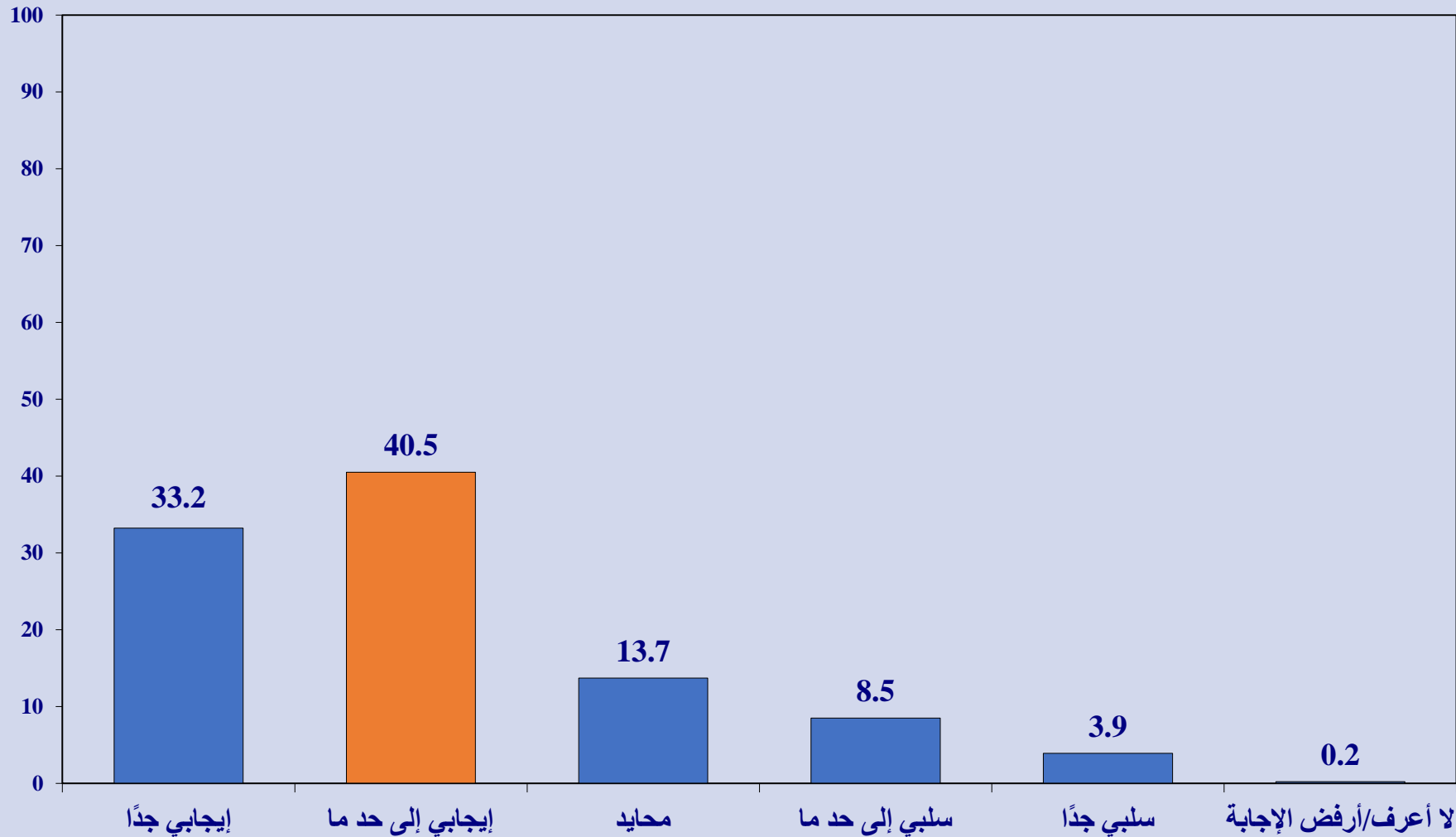
هل تعتقد أن على لبنان أن يلتزم بمبادرة السلام العربية أم أن يذهب إلى سلام منفرد مع إسرائيل من دون العرب؟ (وفقاً للجنس)

المجموع	أنثى	ذكر	هل تعتقد أن على لبنان أن يلتزم بمبادرة السلام العربية أم أن يذهب إلى سلام منفرد مع إسرائيل من دون العرب؟
37.4%	37.8%	37.0%	يلتزم بمبادرة السلام العربية
24.8%	25.2%	24.4%	يذهب الى سلام منفرد مع اسرائيل من دون العرب
32.8%	29.8%	35.8%	ارفض اي مبادرة للسلام مع اسرائيل
5.0%	7.2%	2.8%	لا أعرف
100.0%	100.0%	100.0%	المجموع

هل تعتقد أن على لبنان أن يلتزم بمبادرة السلام العربية أم أن يذهب إلى سلام منفرد مع إسرائيل من دون العرب؟ (وفقاً لمحافظة السكن)

المجموع	عكار	بعلبك - الهرمل	البقاع	النبطية	الجنوب	الشمال	كسروان - جبيل	جبل لبنان	بيروت	هل تعتقد أن على لبنان أن يلتزم بمبادرة السلام العربية أم أن يذهب إلى سلام منفرد مع إسرائيل من دون العرب؟
37.4%	65.3%	28.6%	69.6%	39.7%	20.7%	59.6%	53.4%	16.7%	36.2%	يلتزم بمبادرة السلام العربية
24.8%	17.3%	10.4%	15.9%	1.3%	4.3%	16.4%	22.4%	53.7%	20.2%	يذهب الى سلام منفرد مع اسرائيل من دون العرب
32.8%	14.7%	61.0%	13.0%	57.7%	68.1%	23.3%	10.3%	20.9%	39.4%	ارفض اي مبادرة للسلام مع اسرائيل
5.0%	2.7%	0.0%	1.4%	1.3%	6.9%	0.7%	13.8%	8.7%	4.3%	لا أعرف
100.0%	100.0%	100.0%	100.0%	100.0%	100.0%	100.0%	100.0%	100.0%	100.0%	المجموع

كيف تقيم أداء الجيش اللبناني وقائده خلال الحرب الأخيرة والهدنة الحالية؟



القاعدة: 2000

كيف تقييم أداء الجيش اللبناني وقائه خلال الحرب الأخيرة والهدنة الحالية؟ (وفقاً للطائفة)

المجموع	أقليات مسيحية	علوي	درزي	شيعي	سني	أرمن / أرثوذكس / كاثوليك	روم كاثوليك	روم أرثوذكس	ماروني	كيف تقييم أداء الجيش اللبناني وقائه خلال الحرب الأخيرة والهدنة الحالية؟
33.2%	50.0%	33.3%	71.9%	26.9%	33.0%	23.5%	44.7%	36.1%	28.6%	إيجابي جداً
40.5%	50.0%	66.7%	21.1%	41.9%	42.3%	38.2%	40.4%	45.8%	38.5%	إيجابي إلى حد ما
13.7%	0.0%	0.0%	3.5%	18.6%	10.0%	8.8%	10.6%	4.2%	20.7%	محايد
8.5%	0.0%	0.0%	3.5%	9.7%	7.2%	29.4%	4.3%	12.5%	7.0%	سلبي إلى حد ما
3.9%	0.0%	0.0%	0.0%	2.9%	7.5%	0.0%	0.0%	0.0%	4.7%	سلبي جداً
0.2%	0.0%	0.0%	0.0%	0.0%	0.0%	0.0%	0.0%	1.4%	0.5%	لا أعرف/أرفض الإجابة
100.0%	100.0%	100.0%	100.0%	100.0%	100.0%	100.0%	100.0%	100.0%	100.0%	المجموع

كيف تقييم أداء الجيش اللبناني وقائه خلال الحرب الأخيرة والهدنة الحالية؟ (وفقاً للعمر)

المجموع	70 وما فوق	69-60	59-50	49-40	39-30	29-21	كيف تقييم أداء الجيش اللبناني وقائه خلال الحرب الأخيرة والهدنة الحالية؟
33.2%	42.1%	35.8%	37.1%	30.0%	29.7%	34.0%	إيجابي جداً
40.5%	31.6%	37.3%	34.7%	42.6%	44.6%	42.5%	إيجابي إلى حد ما
13.7%	5.3%	11.9%	17.3%	13.9%	14.0%	11.5%	محايد
8.5%	15.8%	11.2%	8.4%	9.0%	8.6%	5.5%	سلبي إلى حد ما
3.9%	5.3%	3.7%	2.5%	3.6%	3.2%	6.5%	سلبي جداً
0.2%	0.0%	0.0%	0.0%	0.9%	0.0%	0.0%	لا أعرف/أرفض الإجابة
100.0%	100.0%	100.0%	100.0%	100.0%	100.0%	100.0%	المجموع

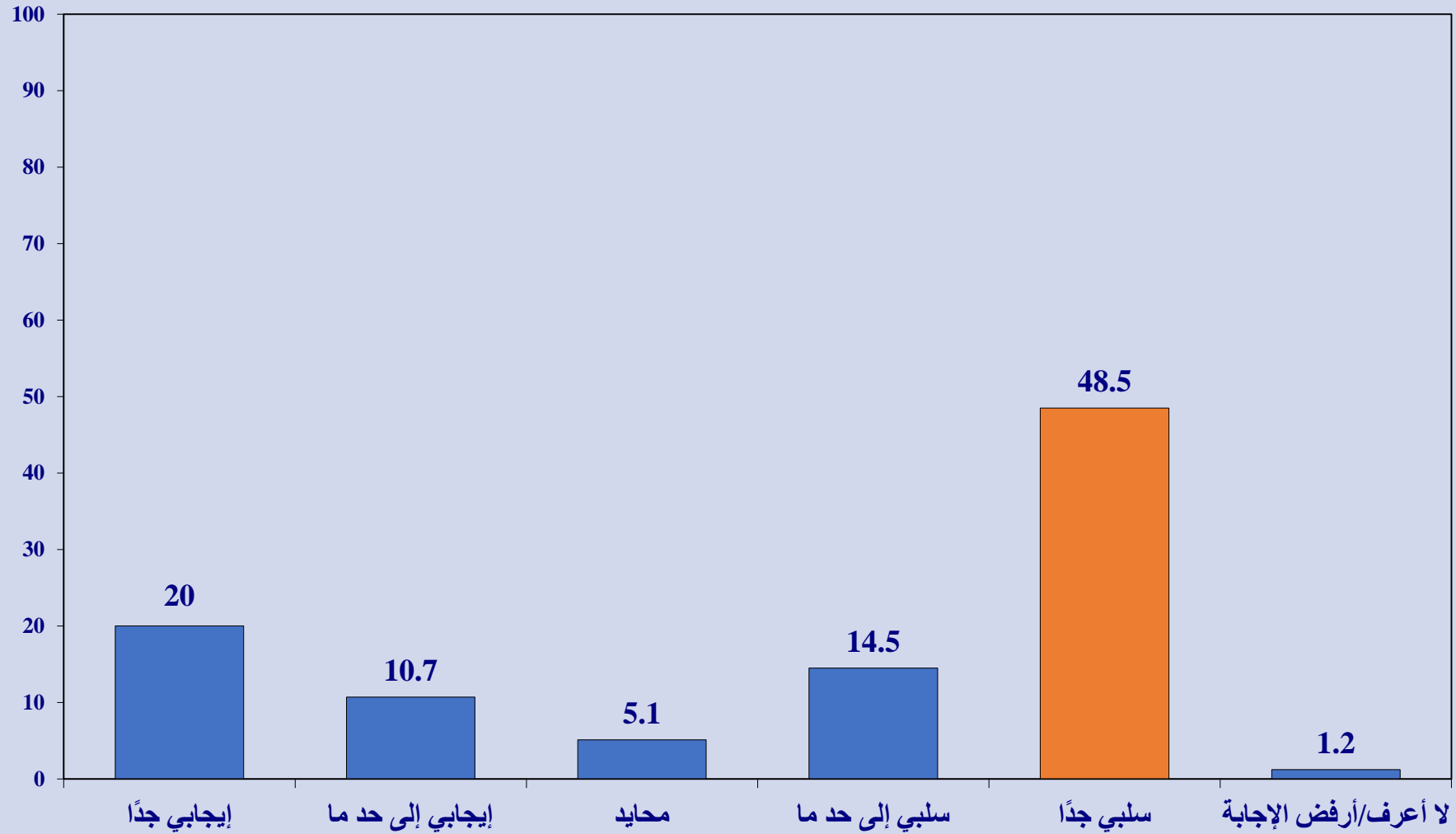
كيف تقيم أداء الجيش اللبناني وقائه خلال الحرب الأخيرة والهدنة الحالية؟ (وفقاً للجنس)

المجموع	أنثى	ذكر	كيف تقيم أداء الجيش اللبناني وقائه خلال الحرب الأخيرة والهدنة الحالية؟
33.2%	34.0%	32.4%	إيجابي جداً
40.5%	40.0%	41.0%	إيجابي إلى حد ما
13.7%	14.2%	13.2%	محايد
8.5%	7.4%	9.6%	سلبي إلى حد ما
3.9%	4.0%	3.8%	سلبي جداً
0.2%	0.4%	0.0%	لا أعرف/أرفض الإجابة
100.0%	100.0%	100.0%	المجموع

كيف تقيم أداء الجيش اللبناني وقائه خلال الحرب الأخيرة والهدنة الحالية؟ (وفقاً لمحافظة السكن)

المجموع	عكار	بعلبك - الهرمل	البقاع	النبطية	الجنوب	الشمال	كسروان - جبيل	جبل لبنان	بيروت	كيف تقيم أداء الجيش اللبناني وقائه خلال الحرب الأخيرة والهدنة الحالية؟
33.2%	30.7%	24.7%	43.5%	15.4%	25.0%	34.2%	32.8%	38.0%	43.6%	إيجابي جداً
40.5%	62.7%	32.5%	56.5%	73.1%	49.1%	34.2%	24.1%	33.1%	22.3%	إيجابي إلى حد ما
13.7%	2.7%	33.8%	0.0%	1.3%	17.2%	6.8%	22.4%	16.7%	18.1%	محايد
8.5%	2.7%	5.2%	0.0%	9.0%	7.8%	13.0%	19.0%	9.1%	7.4%	سلبي إلى حد ما
3.9%	1.3%	3.9%	0.0%	1.3%	0.9%	11.6%	1.7%	2.4%	8.5%	سلبي جداً
0.2%	0.0%	0.0%	0.0%	0.0%	0.0%	0.0%	0.0%	0.7%	0.0%	لا أعرف/أرفض الإجابة
100.0%	100.0%	100.0%	100.0%	100.0%	100.0%	100.0%	100.0%	100.0%	100.0%	المجموع

كيف تقيّم تأثير دور إيران على الوضع في لبنان؟



القاعدة: 2000

كيف تقيّم تأثير دور إيران على الوضع في لبنان؟ (وفقاً للطائفة)

المجموع	أقليات مسيحية	علوي	درزي	شيعي	سني	أرمن / أرثوذكس / كاثوليك	روم كاثوليك	روم أرثوذكس	ماروني	كيف تقيّم تأثير دور إيران على الوضع في لبنان؟
20.0%	10.0%	22.2%	1.8%	61.3%	5.4%	0.0%	4.3%	1.4%	3.3%	إيجابي جداً
10.7%	0.0%	44.4%	3.5%	24.7%	7.2%	0.0%	4.3%	5.6%	2.8%	إيجابي إلى حد ما
5.1%	10.0%	0.0%	1.8%	6.5%	7.9%	0.0%	10.6%	1.4%	1.4%	محايد
14.5%	0.0%	11.1%	10.5%	5.7%	18.3%	38.2%	12.8%	15.3%	19.2%	سلبي إلى حد ما
48.5%	80.0%	22.2%	82.5%	1.4%	61.3%	61.8%	59.6%	70.8%	71.8%	سلبي جداً
1.2%	0.0%	0.0%	0.0%	0.4%	0.0%	0.0%	8.5%	5.6%	1.4%	لا أعرف/أرفض الإجابة
100.0%	100.0%	100.0%	100.0%	100.0%	100.0%	100.0%	100.0%	100.0%	100.0%	المجموع

كيف تقيّم تأثير دور إيران على الوضع في لبنان؟ (وفقاً للعمر)

المجموع	70 وما فوق	69-60	59-50	49-40	39-30	29-21	كيف تقيّم تأثير دور إيران على الوضع في لبنان؟
20.0%	5.3%	14.9%	15.8%	19.7%	22.1%	27.0%	إيجابي جداً
10.7%	5.3%	7.5%	9.9%	9.4%	14.4%	11.5%	إيجابي إلى حد ما
5.1%	0.0%	3.7%	3.0%	5.8%	6.8%	6.0%	محايد
14.5%	26.3%	11.9%	12.9%	17.0%	15.3%	13.0%	سلبي إلى حد ما
48.5%	63.2%	60.4%	56.9%	46.6%	40.1%	42.0%	سلبي جداً
1.2%	0.0%	1.5%	1.5%	1.3%	1.4%	0.5%	لا أعرف/أرفض الإجابة
100.0%	100.0%	100.0%	100.0%	100.0%	100.0%	100.0%	المجموع

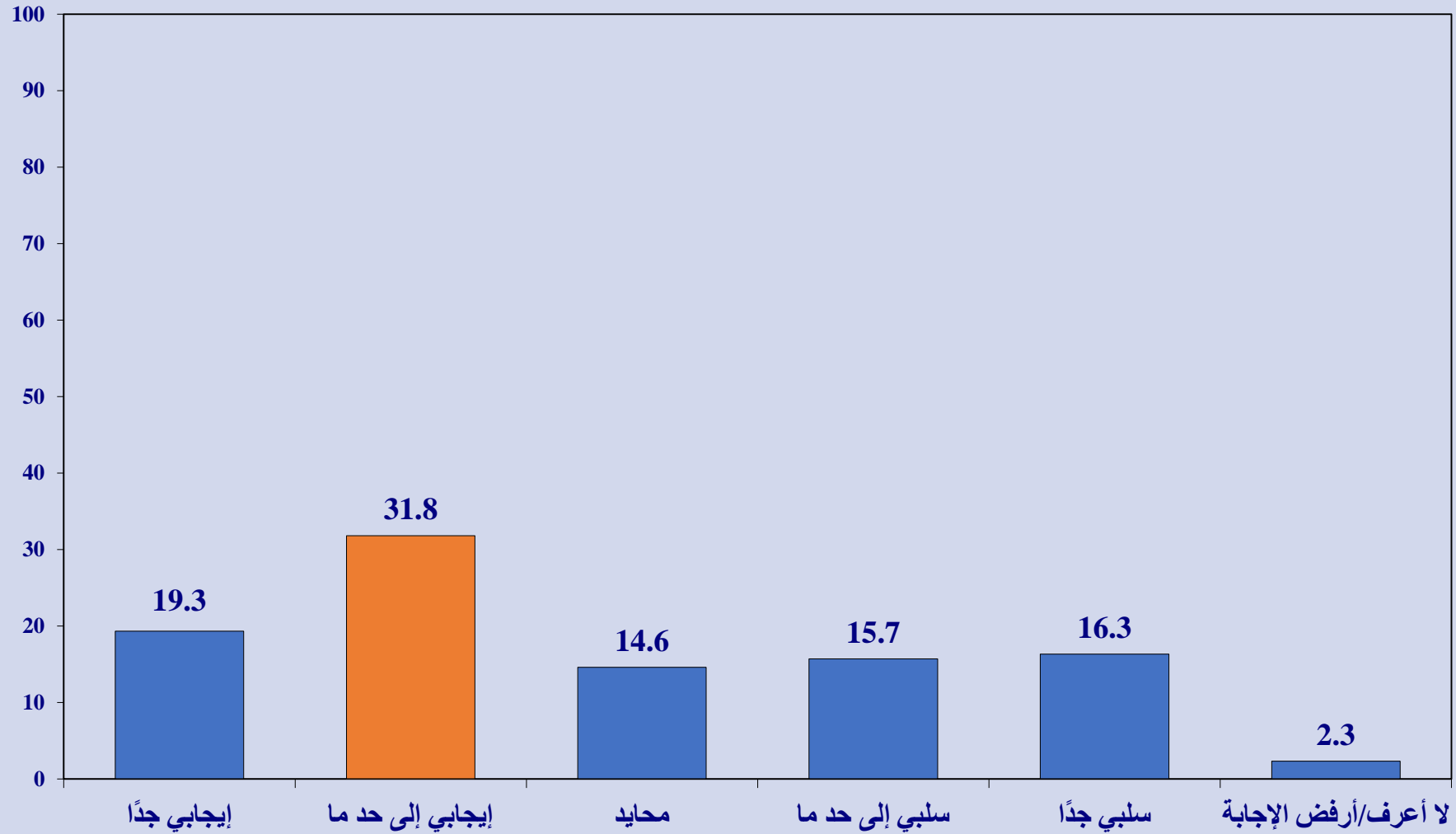
كيف تقيّم تأثير دور إيران على الوضع في لبنان؟ (وفقاً للجنس)

المجموع	أنثى	ذكر	كيف تقيّم تأثير دور إيران على الوضع في لبنان؟
20.0%	16.6%	23.4%	إيجابي جداً
10.7%	11.0%	10.4%	إيجابي إلى حد ما
5.1%	4.4%	5.8%	محايد
14.5%	15.6%	13.4%	سلبي إلى حد ما
48.5%	50.6%	46.4%	سلبي جداً
1.2%	1.8%	0.6%	لا أعرف/أرفض الإجابة
100.0%	100.0%	100.0%	المجموع

كيف تقيّم تأثير دور إيران على الوضع في لبنان؟ (وفقاً لمحافظة السكن)

المجموع	عكار	بعلبك - الهرمل	البقاع	النبطية	الجنوب	الشمال	كسروان - جبيل	جبل لبنان	بيروت	كيف تقيّم تأثير دور إيران على الوضع في لبنان؟
20.0%	0.0%	57.1%	11.6%	42.3%	32.8%	5.5%	6.9%	15.7%	21.3%	إيجابي جداً
10.7%	9.3%	13.0%	4.3%	25.6%	27.6%	7.5%	12.1%	4.2%	5.3%	إيجابي إلى حد ما
5.1%	0.0%	10.4%	8.7%	1.3%	12.1%	1.4%	10.3%	2.4%	7.4%	محايد
14.5%	33.3%	3.9%	27.5%	17.9%	16.4%	6.8%	13.8%	13.2%	9.6%	سلبي إلى حد ما
48.5%	57.3%	15.6%	47.8%	12.8%	11.2%	78.8%	55.2%	60.6%	56.4%	سلبي جداً
1.2%	0.0%	0.0%	0.0%	0.0%	0.0%	0.0%	1.7%	3.8%	0.0%	لا أعرف/أرفض الإجابة
100.0%	100.0%	100.0%	100.0%	100.0%	100.0%	100.0%	100.0%	100.0%	100.0%	المجموع

كيف تقيّم تأثير دور السعودية على الوضع في لبنان؟



القاعدة: 2000

كيف تقيّم تأثير دور السعودية على الوضع في لبنان؟ (وفقاً للطائفة)

المجموع	أقليات مسيحية	علوي	درزي	شيعي	سني	أرمن أرثوذكس / كاثوليك	روم كاثوليك	روم أرثوذكس	ماروني	كيف تقيّم تأثير دور السعودية على الوضع في لبنان؟
19.3%	30.0%	0.0%	54.4%	1.1%	25.4%	2.9%	14.9%	15.3%	31.0%	إيجابي جداً
31.8%	20.0%	11.1%	26.3%	17.6%	37.3%	70.6%	25.5%	48.6%	35.7%	إيجابي إلى حد ما
14.6%	20.0%	44.4%	3.5%	15.4%	15.4%	11.8%	19.1%	11.1%	14.6%	محايد
15.7%	10.0%	22.2%	5.3%	26.9%	13.3%	8.8%	17.0%	13.9%	8.5%	سلبي إلى حد ما
16.3%	10.0%	22.2%	10.5%	38.0%	8.2%	5.9%	8.5%	5.6%	7.0%	سلبي جداً
2.3%	10.0%	0.0%	0.0%	1.1%	0.4%	0.0%	14.9%	5.6%	3.3%	لا أعرف/أرفض الإجابة
100.0%	100.0%	100.0%	100.0%	100.0%	100.0%	100.0%	100.0%	100.0%	100.0%	المجموع

كيف تقيّم تأثير دور السعودية على الوضع في لبنان؟ (وفقاً للعمر)

المجموع	70 وما فوق	69-60	59-50	49-40	39-30	29-21	كيف تقيّم تأثير دور السعودية على الوضع في لبنان؟
19.3%	36.8%	33.6%	20.8%	20.2%	12.6%	13.0%	إيجابي جداً
31.8%	21.1%	31.3%	35.6%	32.3%	31.1%	29.5%	إيجابي إلى حد ما
14.6%	15.8%	10.4%	13.4%	14.8%	15.8%	17.0%	محايد
15.7%	10.5%	8.2%	15.8%	16.6%	18.5%	17.0%	سلبي إلى حد ما
16.3%	10.5%	14.9%	12.4%	13.9%	19.4%	21.0%	سلبي جداً
2.3%	5.3%	1.5%	2.0%	2.2%	2.7%	2.5%	لا أعرف/أرفض الإجابة
100.0%	100.0%	100.0%	100.0%	100.0%	100.0%	100.0%	المجموع

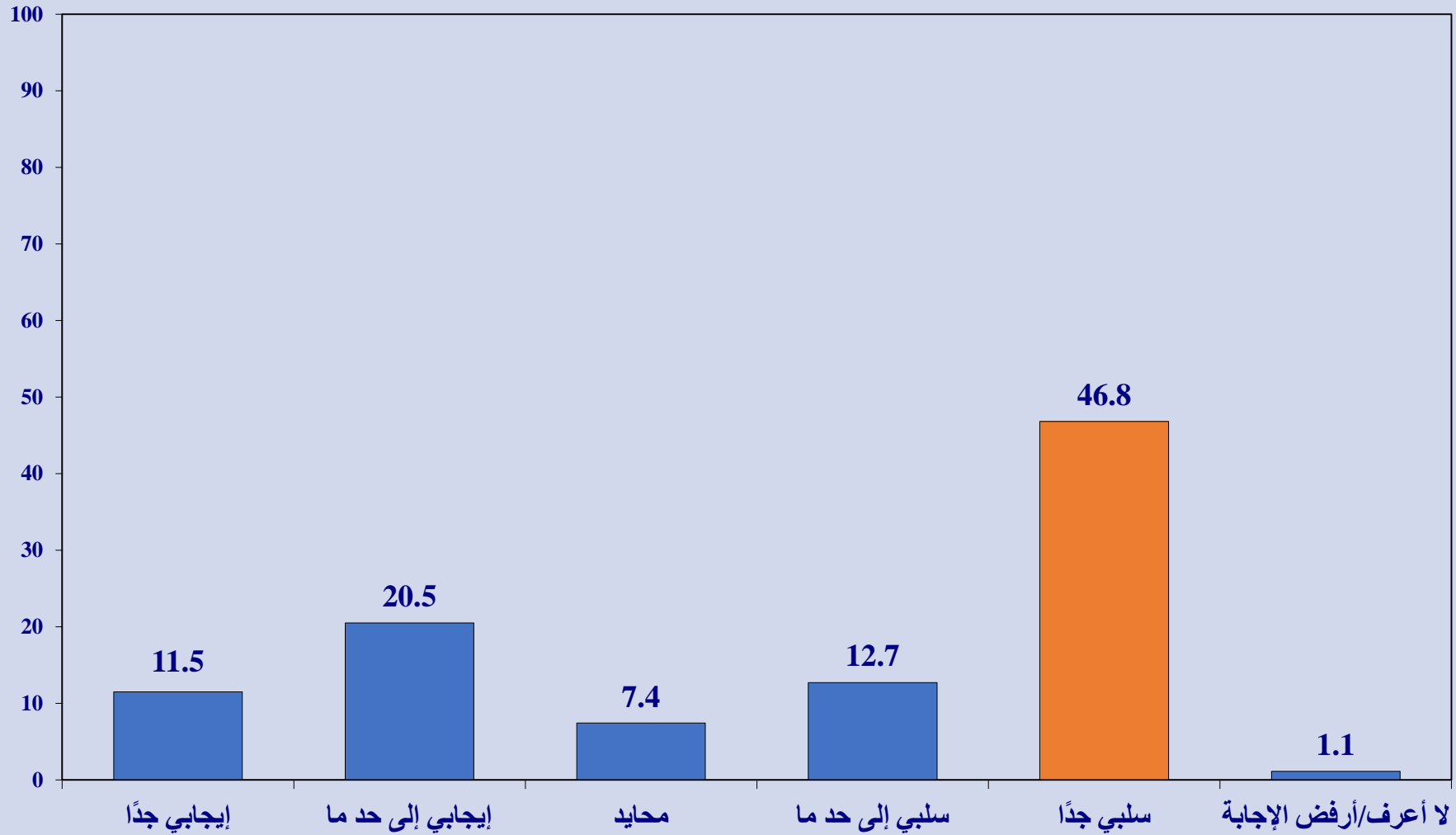
كيف تقيّم تأثير دور السعودية على الوضع في لبنان؟ (وفقاً للجنس)

المجموع	أنثى	ذكر	كيف تقيّم تأثير دور السعودية على الوضع في لبنان؟
19.3%	17.0%	21.6%	إيجابي جداً
31.8%	34.2%	29.4%	إيجابي إلى حد ما
14.6%	16.4%	12.8%	محايد
15.7%	14.8%	16.6%	سلبي إلى حد ما
16.3%	14.6%	18.0%	سلبي جداً
2.3%	3.0%	1.6%	لا أعرف/أرفض الإجابة
100.0%	100.0%	100.0%	المجموع

كيف تقيّم تأثير دور السعودية على الوضع في لبنان؟ (وفقاً لمحافظة السكن)

المجموع	عكار	بعلبك - الهرمل	البقاع	النبطية	الجنوب	الشمال	كسروان - جبل	جبل لبنان	بيروت	كيف تقيّم تأثير دور السعودية على الوضع في لبنان؟
19.3%	8.0%	6.5%	34.8%	1.3%	3.4%	28.8%	17.2%	27.5%	23.4%	إيجابي جداً
31.8%	49.3%	20.8%	29.0%	32.1%	26.7%	32.9%	36.2%	35.2%	20.2%	إيجابي إلى حد ما
14.6%	24.0%	29.9%	30.4%	1.3%	12.1%	8.2%	15.5%	11.1%	17.0%	محايد
15.7%	18.7%	26.0%	5.8%	28.2%	31.9%	15.1%	12.1%	7.0%	11.7%	سلبي إلى حد ما
16.3%	0.0%	16.9%	0.0%	35.9%	25.0%	14.4%	12.1%	13.6%	27.7%	سلبي جداً
2.3%	0.0%	0.0%	0.0%	1.3%	0.9%	0.7%	6.9%	5.6%	0.0%	لا أعرف/أرفض الإجابة
100.0%	100.0%	100.0%	100.0%	100.0%	100.0%	100.0%	100.0%	100.0%	100.0%	المجموع

كيف تقيّم تأثير دور أميركا على الوضع في لبنان؟



القاعدة: 2000

كيف تقيّم تأثير دور أميركا على الوضع في لبنان؟ (وفقاً للطائفة)

المجموع	أقليات مسيحية	علوي	درزي	شيعي	سني	أرمن أرثوذكس/ كاثوليك	روم كاثوليك	روم أرثوذكس	ماروني	كيف تقيّم تأثير دور أميركا على الوضع في لبنان؟
11.5%	60.0%	0.0%	49.1%	0.0%	3.2%	8.8%	14.9%	19.4%	22.5%	إيجابي جداً
20.5%	20.0%	0.0%	28.1%	0.4%	13.3%	55.9%	27.7%	37.5%	42.3%	إيجابي إلى حد ما
7.4%	10.0%	0.0%	5.3%	2.9%	9.7%	20.6%	21.3%	4.2%	7.0%	محايد
12.7%	0.0%	44.4%	3.5%	12.9%	19.7%	2.9%	4.3%	9.7%	9.4%	سلبي إلى حد ما
46.8%	10.0%	55.6%	14.0%	83.5%	54.1%	11.8%	25.5%	25.0%	16.9%	سلبي جداً
1.1%	0.0%	0.0%	0.0%	0.4%	0.0%	0.0%	6.4%	4.2%	1.9%	لا أعرف/أرفض الإجابة
100.0%	100.0%	100.0%	100.0%	100.0%	100.0%	100.0%	100.0%	100.0%	100.0%	المجموع

كيف تقيّم تأثير دور أميركا على الوضع في لبنان؟ (وفقاً للعمر)

المجموع	70 وما فوق	69-60	59-50	49-40	39-30	29-21	كيف تقيّم تأثير دور أميركا على الوضع في لبنان؟
11.5%	31.6%	18.7%	17.3%	13.0%	4.5%	5.0%	إيجابي جداً
20.5%	26.3%	23.9%	21.3%	21.5%	19.8%	16.5%	إيجابي إلى حد ما
7.4%	5.3%	7.5%	7.9%	9.4%	7.2%	5.0%	محايد
12.7%	10.5%	9.0%	12.4%	12.1%	12.6%	16.5%	سلبي إلى حد ما
46.8%	26.3%	39.6%	39.6%	43.9%	53.6%	56.5%	سلبي جداً
1.1%	0.0%	1.5%	1.5%	0.0%	2.3%	0.5%	لا أعرف/أرفض الإجابة
100.0%	100.0%	100.0%	100.0%	100.0%	100.0%	100.0%	المجموع

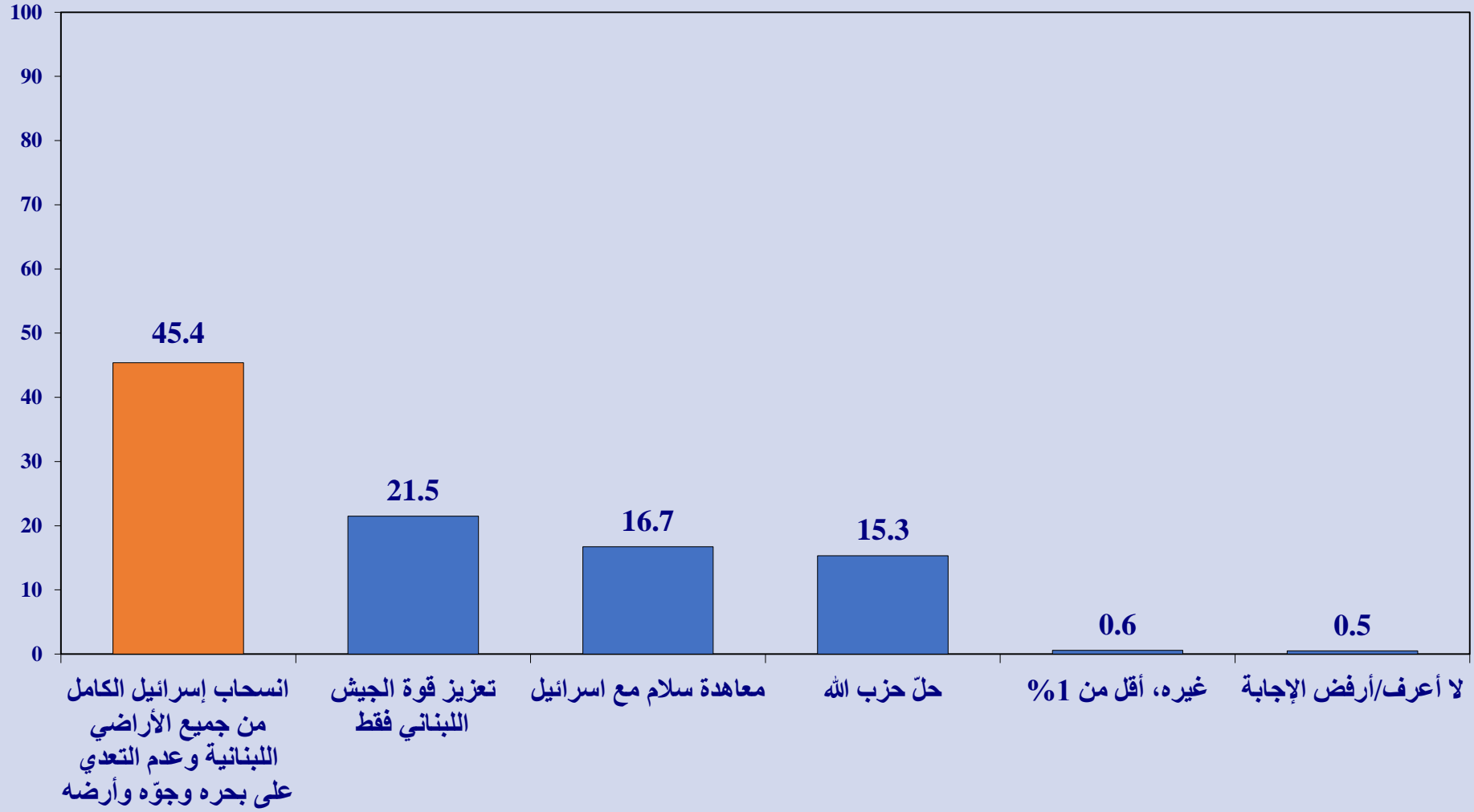
كيف تقيّم تأثير دور أميركا على الوضع في لبنان؟ (وفقاً للجنس)

المجموع	أنثى	ذكر	كيف تقيّم تأثير دور أميركا على الوضع في لبنان؟
11.5%	10.8%	12.2%	إيجابي جداً
20.5%	21.6%	19.4%	إيجابي إلى حد ما
7.4%	8.4%	6.4%	محايد
12.7%	13.0%	12.4%	سلبي إلى حد ما
46.8%	44.8%	48.8%	سلبي جداً
1.1%	1.4%	0.8%	لا أعرف/أرفض الإجابة
100.0%	100.0%	100.0%	المجموع

كيف تقيّم تأثير دور أميركا على الوضع في لبنان؟ (وفقاً لمحافظة السكن)

المجموع	عكار	بعلبك - الهرمل	البقاع	النبطية	الجنوب	الشمال	كسروان - جبيل	جبل لبنان	بيروت	كيف تقيّم تأثير دور أميركا على الوضع في لبنان؟
11.5%	0.0%	1.3%	1.4%	1.3%	0.9%	15.8%	8.6%	25.1%	11.7%	إيجابي جداً
20.5%	17.3%	5.2%	29.0%	10.3%	4.3%	17.1%	31.0%	33.8%	16.0%	إيجابي إلى حد ما
7.4%	13.3%	11.7%	26.1%	1.3%	1.7%	2.7%	1.7%	9.1%	3.2%	محايد
12.7%	37.3%	7.8%	23.2%	15.4%	12.9%	13.0%	25.9%	3.8%	5.3%	سلبي إلى حد ما
46.8%	32.0%	74.0%	20.3%	71.8%	80.2%	51.4%	32.8%	24.4%	63.8%	سلبي جداً
1.1%	0.0%	0.0%	0.0%	0.0%	0.0%	0.0%	0.0%	3.8%	0.0%	لا أعرف/أرفض الإجابة
100.0%	100.0%	100.0%	100.0%	100.0%	100.0%	100.0%	100.0%	100.0%	100.0%	المجموع

برأيك، ما هو الخيار الأفضل لضمان استقرار لبنان؟



القاعدة: 2000

برأيك، ما هو الخيار الأفضل لضمان استقرار لبنان؟ (وفقاً للطائفة)

المجموع	أقليات مسيحية	علوي	درزي	شيعي	سني	أرمن / أرثوذكس / كاثوليك	روم كاثوليك	روم أرثوذكس	ماروني	برأيك، ما هو الخيار الأفضل لضمان استقرار لبنان؟
45.4%	10.0%	88.9%	17.5%	89.2%	40.5%	17.6%	23.4%	23.6%	18.3%	انسحاب إسرائيل الكامل من جميع الأراضي اللبنانية وعدم التعدي على بحره وجوّه وأرضه
21.5%	20.0%	0.0%	8.8%	5.4%	40.9%	20.6%	25.5%	23.6%	20.2%	تعزيز قوة الجيش اللبناني فقط
16.7%	40.0%	0.0%	64.9%	3.9%	5.4%	2.9%	25.5%	26.4%	31.9%	معاهدة سلام مع إسرائيل
15.3%	20.0%	0.0%	8.8%	0.0%	12.9%	58.8%	21.3%	25.0%	29.1%	حلّ حزب الله
0.6%	0.0%	0.0%	0.0%	1.4%	0.4%	0.0%	0.0%	0.0%	0.5%	غيره، أقل من 1%
0.5%	10.0%	11.1%	0.0%	0.0%	0.0%	0.0%	4.3%	1.4%	0.0%	لا أعرف/أرفض الإجابة
100.0%	100.0%	100.0%	100.0%	100.0%	100.0%	100.0%	100.0%	100.0%	100.0%	المجموع

برأيك، ما هو الخيار الأفضل لضمان استقرار لبنان؟ (وفقاً للعمر)

المجموع	70 وما فوق	69-60	59-50	49-40	39-30	29-21	برأيك، ما هو الخيار الأفضل لضمان استقرار لبنان؟
45.4%	26.3%	36.6%	38.1%	43.9%	51.8%	55.0%	انسحاب إسرائيل الكامل من جميع الأراضي اللبنانية وعدم التعدي على بحره وجوّه وأرضه
21.5%	21.1%	26.1%	19.8%	20.2%	23.4%	19.5%	تعزيز قوة الجيش اللبناني فقط
16.7%	42.1%	13.4%	25.7%	19.3%	10.8%	11.0%	معاهدة سلام مع إسرائيل
15.3%	10.5%	22.4%	14.4%	16.1%	13.1%	13.5%	حلّ حزب الله
0.6%	0.0%	0.7%	1.0%	0.4%	0.5%	0.5%	غيره، أقل من 1%
0.5%	0.0%	0.7%	1.0%	0.0%	0.5%	0.5%	لا أعرف/أرفض الإجابة
100.0%	100.0%	100.0%	100.0%	100.0%	100.0%	100.0%	المجموع

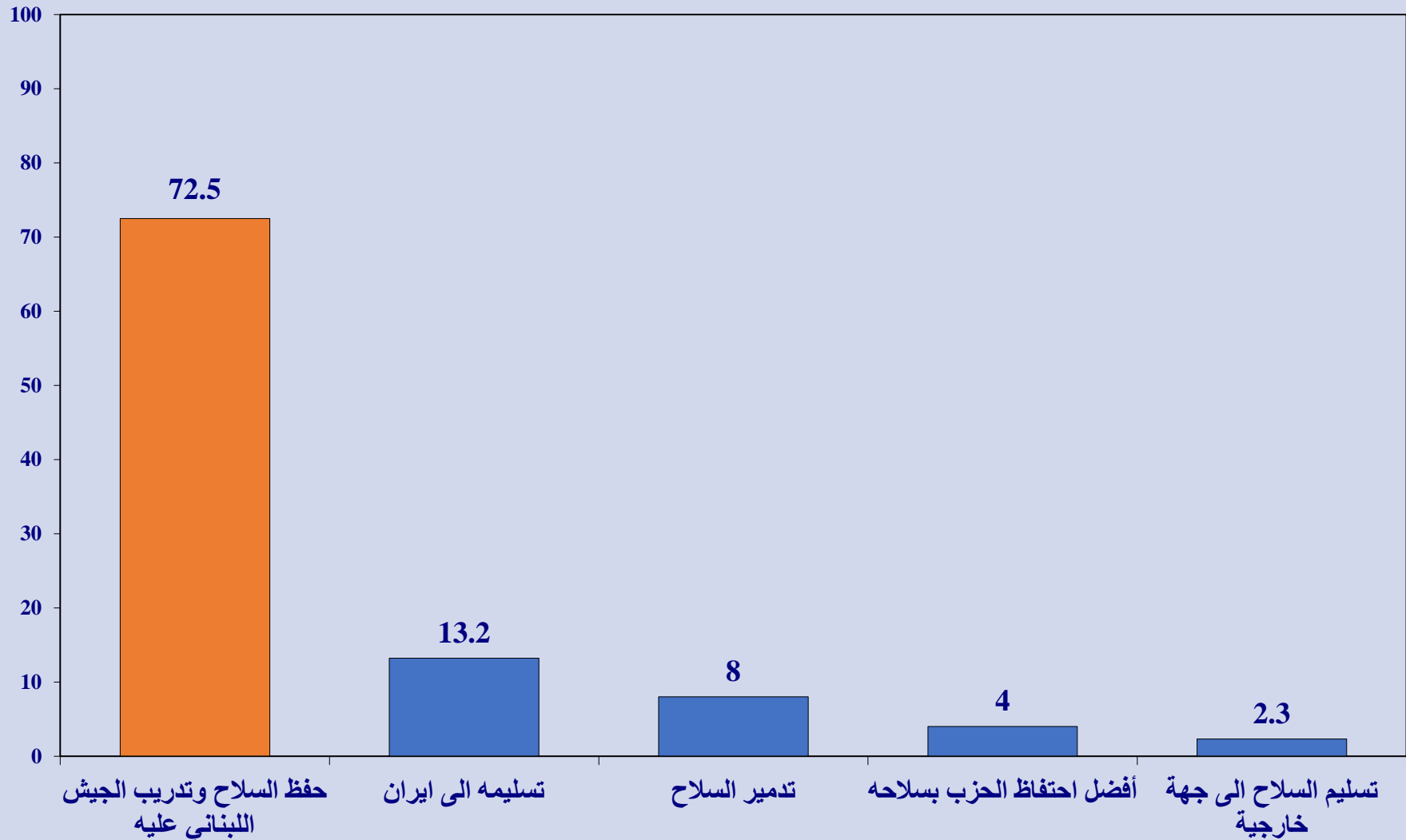
برأيك، ما هو الخيار الأفضل لضمان استقرار لبنان؟ (وفقاً للجنس)

المجموع	أنثى	ذكر	رأيك، ما هو الخيار الأفضل لضمان استقرار لبنان؟
45.4%	43.0%	47.8%	انسحاب إسرائيل الكامل من جميع الأراضي اللبنانية وعدم التعدي على بحره وجوّه وأرضه
21.5%	23.2%	19.8%	تعزيز قوة الجيش اللبناني فقط
16.7%	16.6%	16.8%	معاهدة سلام مع إسرائيل
15.3%	16.2%	14.4%	حلّ حزب الله
0.6%	0.6%	0.6%	غيره، أقل من 1%
0.5%	0.4%	0.6%	لا أعرف/أرفض الإجابة
100.0%	100.0%	100.0%	المجموع

برأيك، ما هو الخيار الأفضل لضمان استقرار لبنان؟ (وفقاً لمحافظة السكن)

المجموع	عكار	بعلبك - الهرمل	البقاع	النبطية	الجنوب	الشمال	كسروان - جبيل	جبل لبنان	بيروت	برأيك، ما هو الخيار الأفضل لضمان استقرار لبنان؟
45.4%	45.3%	81.8%	30.4%	65.4%	80.2%	32.9%	48.3%	25.4%	45.7%	انسحاب إسرائيل الكامل من جميع الأراضي اللبنانية وعدم التعدي على بحره وجوّه وأرضه
21.5%	45.3%	7.8%	26.1%	7.7%	10.3%	35.6%	15.5%	17.4%	29.8%	تعزيز قوة الجيش اللبناني فقط
16.7%	1.3%	0.0%	10.1%	21.8%	7.8%	6.8%	8.6%	36.9%	12.8%	معاهدة سلام مع إسرائيل
15.3%	6.7%	10.4%	33.3%	1.3%	0.9%	24.7%	27.6%	18.5%	10.6%	حلّ حزب الله
0.6%	0.0%	0.0%	0.0%	3.8%	0.9%	0.0%	0.0%	0.3%	1.1%	غيره، أقل من 1%
0.5%	1.3%	0.0%	0.0%	0.0%	0.0%	0.0%	0.0%	1.4%	0.0%	لا أعرف/أرفض الإجابة
100.0%	100.0%	100.0%	100.0%	100.0%	100.0%	100.0%	100.0%	100.0%	100.0%	المجموع

إذا قام حزب الله بتسليم سلاحه إلى الدولة، ماذا تفضل؟



القاعدة: 2000

إذا قام حزب الله بتسليم سلاحه إلى الدولة، ماذا تفضل؟ (وفقاً للطائفة)

المجموع	أقليات مسيحية	علوي	درزي	شيعي	سني	أرمن / أرثوذكس / كاثوليك	روم كاثوليك	روم أرثوذكس	ماروني	إذا قام حزب الله بتسليم سلاحه إلى الدولة، ماذا تفضل؟
72.5%	60.0%	77.8%	57.9%	50.2%	83.2%	91.2%	68.1%	80.6%	87.3%	حفظ السلاح وتدريب الجيش اللبناني عليه
13.2%	0.0%	0.0%	0.0%	36.6%	7.2%	0.0%	2.1%	4.2%	2.8%	تسليمه الى ايران
8.0%	30.0%	22.2%	35.1%	0.4%	7.5%	8.8%	23.4%	6.9%	6.6%	تدمير السلاح
4.0%	10.0%	0.0%	3.5%	11.8%	0.4%	0.0%	2.1%	1.4%	0.5%	أفضل احتفاظ الحزب بسلاحه
2.3%	0.0%	0.0%	3.5%	1.1%	1.8%	0.0%	4.3%	6.9%	2.8%	تسليم السلاح الى جهة خارجية
100.0%	100.0%	100.0%	100.0%	100.0%	100.0%	100.0%	100.0%	100.0%	100.0%	المجموع

إذا قام حزب الله بتسليم سلاحه إلى الدولة، ماذا تفضل؟ (وفقاً للعمر)

المجموع	70 وما فوق	69-60	59-50	49-40	39-30	29-21	إذا قام حزب الله بتسليم سلاحه إلى الدولة، ماذا تفضل؟
72.5%	73.7%	79.1%	74.3%	71.7%	70.7%	69.0%	حفظ السلاح وتدريب الجيش اللبناني عليه
13.2%	5.3%	7.5%	10.9%	16.1%	15.3%	14.5%	تسليمه الى ايران
8.0%	21.1%	7.5%	10.4%	4.5%	7.2%	9.5%	تدمير السلاح
4.0%	0.0%	3.0%	3.5%	5.4%	4.1%	4.0%	أفضل احتفاظ الحزب بسلاحه
2.3%	0.0%	3.0%	1.0%	2.2%	2.7%	3.0%	تسليم السلاح الى جهة خارجية
100.0%	100.0%	100.0%	100.0%	100.0%	100.0%	100.0%	المجموع

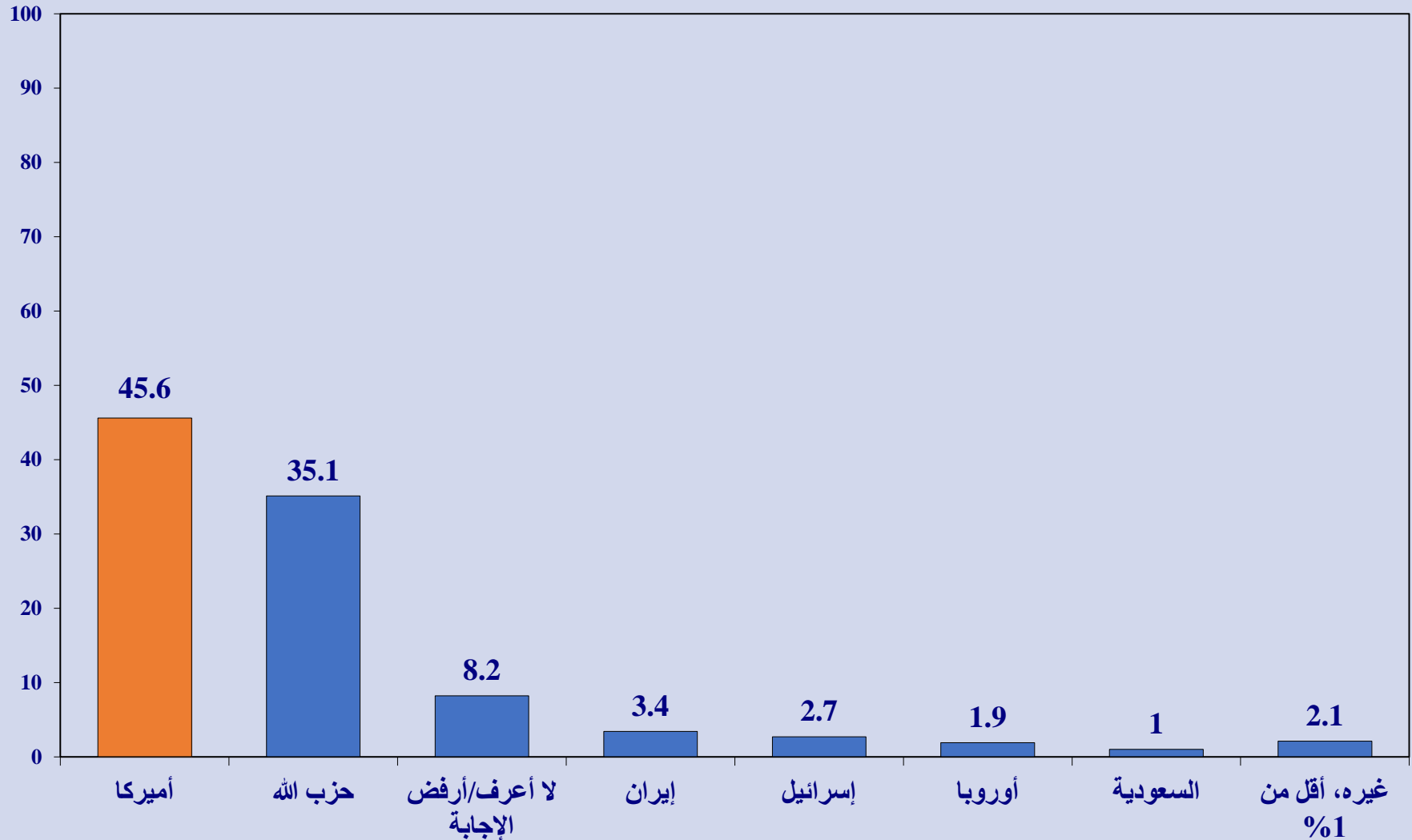
إذا قام حزب الله بتسليم سلاحه إلى الدولة، ماذا تفضل؟ (وفقاً للجنس)

المجموع	أنثى	ذكر	إذا قام حزب الله بتسليم سلاحه الى الدولة، ماذا تفضل؟
72.5%	74.4%	70.6%	حفظ السلاح وتدريب الجيش اللبناني عليه
13.2%	13.2%	13.2%	تسليمه الى ايران
8.0%	8.6%	7.4%	تدمير السلاح
4.0%	2.2%	5.8%	أفضل احتفاض الحزب بسلاحه
2.3%	1.6%	3.0%	تسليم السلاح الى جهة خارجية
100.0%	100.0%	100.0%	المجموع

إذا قام حزب الله بتسليم سلاحه إلى الدولة، ماذا تفضل؟ (وفقاً لمحافظة السكن)

المجموع	عكار	بعلبك - الهرمل	البقاع	النبطية	الجنوب	الشمال	كسروان - جبيل	جبل لبنان	بيروت	إذا قام حزب الله بتسليم سلاحه الى الدولة، ماذا تفضل:
72.5%	70.7%	32.5%	65.2%	38.5%	72.4%	92.5%	93.1%	78.7%	77.7%	حفظ السلاح وتدريب الجيش اللبناني عليه
13.2%	2.7%	55.8%	7.2%	39.7%	22.4%	2.7%	1.7%	3.5%	10.6%	تسليمه الى ايران
8.0%	20.0%	0.0%	21.7%	0.0%	0.0%	2.7%	3.4%	14.3%	3.2%	تدمير السلاح
4.0%	1.3%	10.4%	0.0%	15.4%	0.9%	0.0%	1.7%	3.1%	8.5%	أفضل احتفاض الحزب بسلاحه
2.3%	5.3%	1.3%	5.8%	6.4%	4.3%	2.1%	0.0%	0.3%	0.0%	تسليم السلاح الى جهة خارجية
100.0%	100.0%	100.0%	100.0%	100.0%	100.0%	100.0%	100.0%	100.0%	100.0%	المجموع

برأيك، من هي الجهة الرئيسية التي تعرقل التسليح الفعال للجيش اللبناني؟



القاعدة: 2000

برأيك، من هي الجهة الرئيسية التي تعرقل التسليح الفعال للجيش اللبناني؟ (وفقاً للطائفة)

المجموع	أقليات مسيحية	علوي	درزي	شيعي	سني	أرمن / أرثوذكس / كاثوليك	روم كاثوليك	روم أرثوذكس	ماروني	برأيك، من هي الجهة الرئيسية التي تعرقل التسليح الفعال للجيش اللبناني؟
45.6%	10.0%	55.6%	17.5%	87.1%	40.9%	20.6%	25.5%	13.9%	25.4%	أميركا
35.1%	40.0%	22.2%	75.4%	0.7%	43.7%	38.2%	44.7%	55.6%	48.8%	حزب الله
8.2%	50.0%	0.0%	0.0%	6.1%	4.3%	29.4%	21.3%	12.5%	8.9%	لا أعرف/أرفض الإجابة
3.4%	0.0%	0.0%	1.8%	0.0%	2.9%	0.0%	0.0%	6.9%	9.4%	إيران
2.7%	0.0%	11.1%	0.0%	0.7%	3.9%	0.0%	0.0%	5.6%	4.2%	إسرائيل
1.9%	0.0%	0.0%	1.8%	2.5%	1.8%	5.9%	6.4%	1.4%	0.0%	أوروبا
1.0%	0.0%	11.1%	1.8%	1.8%	1.1%	0.0%	0.0%	0.0%	0.0%	السعودية
2.1%	0.0%	0.0%	1.8%	1.1%	1.4%	5.9%	2.1%	4.2%	3.3%	غيره، أقل من 1%
100.0%	100.0%	100.0%	100.0%	100.0%	100.0%	100.0%	100.0%	100.0%	100.0%	المجموع

برأيك، من هي الجهة الرئيسية التي تعرقل التسليح الفعال للجيش اللبناني؟ (وفقاً للعمر)

المجموع	70 وما فوق	69-60	59-50	49-40	39-30	29-21	برأيك، من هي الجهة الرئيسية التي تعرقل التسليح الفعال للجيش اللبناني؟
45.6%	31.6%	38.8%	35.1%	44.4%	53.2%	55.0%	أميركا
35.1%	47.4%	37.3%	41.6%	35.4%	31.1%	30.0%	حزب الله
8.2%	5.3%	8.2%	9.9%	7.6%	8.1%	7.5%	لا أعرف/أرفض الإجابة
3.4%	5.3%	6.0%	4.5%	5.4%	1.4%	0.5%	إيران
2.7%	0.0%	5.2%	3.5%	1.8%	1.8%	2.5%	إسرائيل
1.9%	5.3%	0.7%	2.0%	3.1%	1.4%	1.5%	أوروبا
1.0%	0.0%	0.0%	1.5%	0.4%	1.4%	1.5%	السعودية
2.1%	5.3%	3.7%	2.0%	1.8%	1.8%	1.5%	غيره، أقل من 1%
100.0%	100.0%	100.0%	100.0%	100.0%	100.0%	100.0%	المجموع

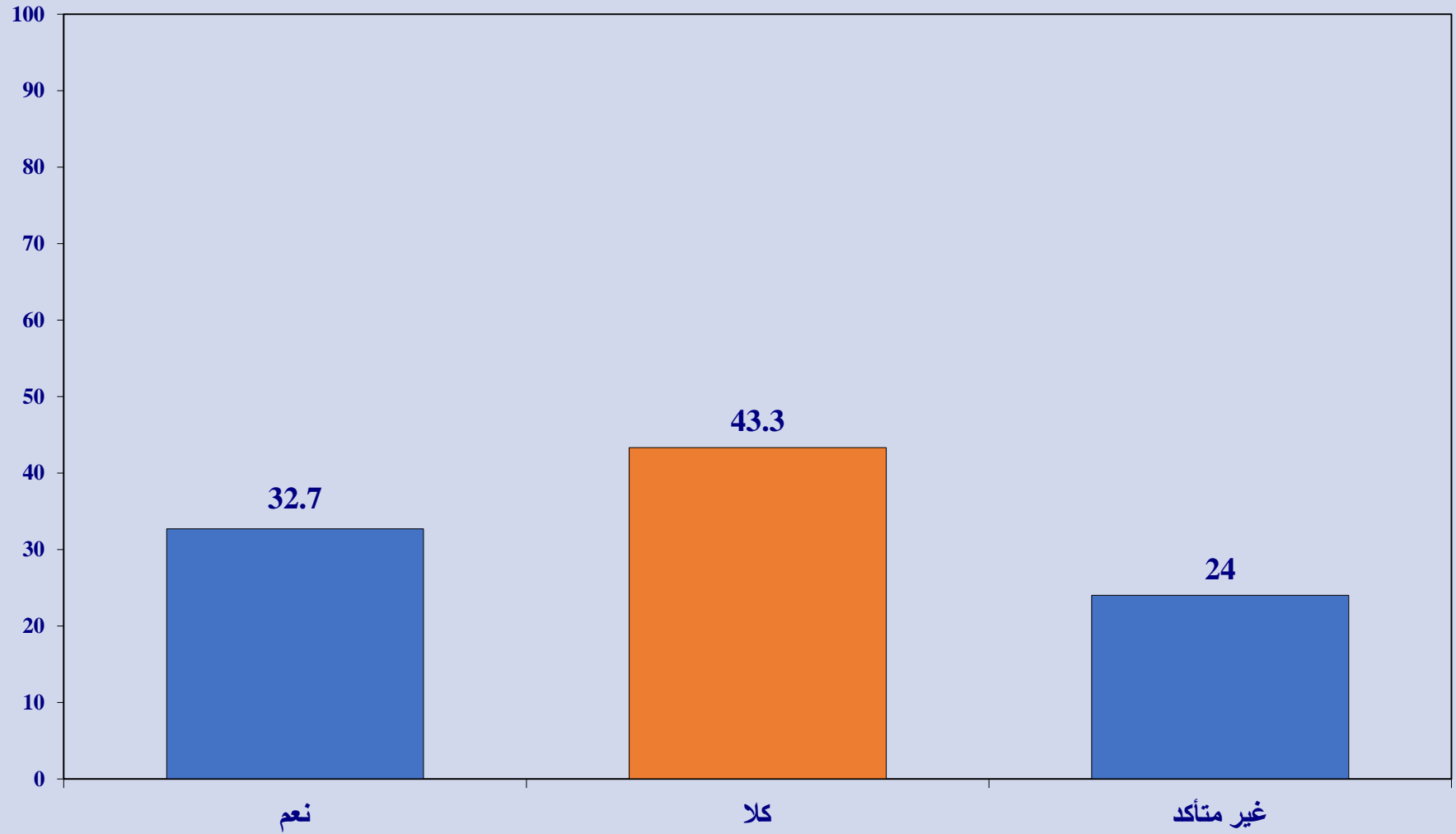
برأيك، من هي الجهة الرئيسية التي تعرقل التسليح الفعال للجيش اللبناني؟ (وفقاً للجنس)

المجموع	أنثى	ذكر	برأيك، من هي الجهة الرئيسية التي تعرقل التسليح الفعال للجيش اللبناني؟
45.6%	43.2%	48.0%	أميركا
35.1%	35.0%	35.2%	حزب الله
8.2%	9.8%	6.6%	لا أعرف/أرفض الإجابة
3.4%	4.2%	2.6%	إيران
2.7%	2.6%	2.8%	إسرائيل
1.9%	2.4%	1.4%	أوروبا
1.0%	0.8%	1.2%	السعودية
2.1%	2.0%	2.2%	غيره، أقل من 1%
100.0%	100.0%	100.0%	المجموع

برأيك، من هي الجهة الرئيسية التي تعرقل التسليح الفعال للجيش اللبناني؟ (وفقاً لمحافظة السكن)

المجموع	عكار	بعلبك - الهرمل	البقاع	النبطية	الجنوب	الشمال	كسروان - جبيل	جبل لبنان	بيروت	برأيك، من هي الجهة الرئيسية التي تعرقل التسليح الفعال للجيش اللبناني؟
45.6%	12.0%	76.6%	49.3%	76.9%	85.3%	28.8%	46.6%	23.7%	61.7%	أميركا
35.1%	70.7%	16.9%	40.6%	16.7%	5.2%	52.7%	20.7%	45.6%	19.1%	حزب الله
8.2%	10.7%	0.0%	0.0%	0.0%	6.9%	2.1%	13.8%	17.4%	5.3%	لا أعرف/أرفض الإجابة
3.4%	1.3%	0.0%	1.4%	0.0%	0.9%	6.8%	0.0%	6.6%	2.1%	إيران
2.7%	2.7%	1.3%	2.9%	0.0%	0.0%	5.5%	3.4%	1.0%	9.6%	إسرائيل
1.9%	1.3%	5.2%	4.3%	0.0%	0.9%	1.4%	8.6%	1.0%	0.0%	أوروبا
1.0%	0.0%	0.0%	0.0%	3.8%	0.9%	1.4%	0.0%	0.7%	2.1%	السعودية
2.1%	1.3%	0.0%	1.4%	2.6%	0.0%	1.4%	6.9%	3.8%	0.0%	غيره، أقل من 1%
100.0%	100.0%	100.0%	100.0%	100.0%	100.0%	100.0%	100.0%	100.0%	100.0%	المجموع

برأيك، هل يمكن تحقيق سلام عادل بين لبنان وإسرائيل؟



القاعدة: 2000

برأيك، هل يمكن تحقيق سلام عادل بين لبنان وإسرائيل؟ (وفقاً للطائفة)

المجموع	أقليات مسيحية	علوي	درزي	شيعي	سني	أرمن / أرثوذكس / كاثوليك	روم كاثوليك	روم أرثوذكس	ماروني	هل يمكن تحقيق سلام عادل بين لبنان وإسرائيل؟
32.7%	60.0%	11.1%	80.7%	1.8%	30.8%	32.4%	59.6%	47.2%	51.6%	نعم
43.3%	10.0%	88.9%	14.0%	83.5%	43.0%	5.9%	12.8%	19.4%	19.2%	كلا
24.0%	30.0%	0.0%	5.3%	14.7%	26.2%	61.8%	27.7%	33.3%	29.1%	غير متأكد
100.0%	100.0%	100.0%	100.0%	100.0%	100.0%	100.0%	100.0%	100.0%	100.0%	المجموع

برأيك، هل يمكن تحقيق سلام عادل بين لبنان وإسرائيل؟ (وفقاً للعمر)

المجموع	70 وما فوق	69-60	59-50	49-40	39-30	29-21	هل يمكن تحقيق سلام عادل بين لبنان وإسرائيل؟
32.7%	52.6%	41.8%	42.1%	30.5%	27.5%	23.5%	نعم
43.3%	31.6%	31.3%	35.1%	44.4%	45.9%	56.5%	كلا
24.0%	15.8%	26.9%	22.8%	25.1%	26.6%	20.0%	غير متأكد
100.0%	100.0%	100.0%	100.0%	100.0%	100.0%	100.0%	المجموع

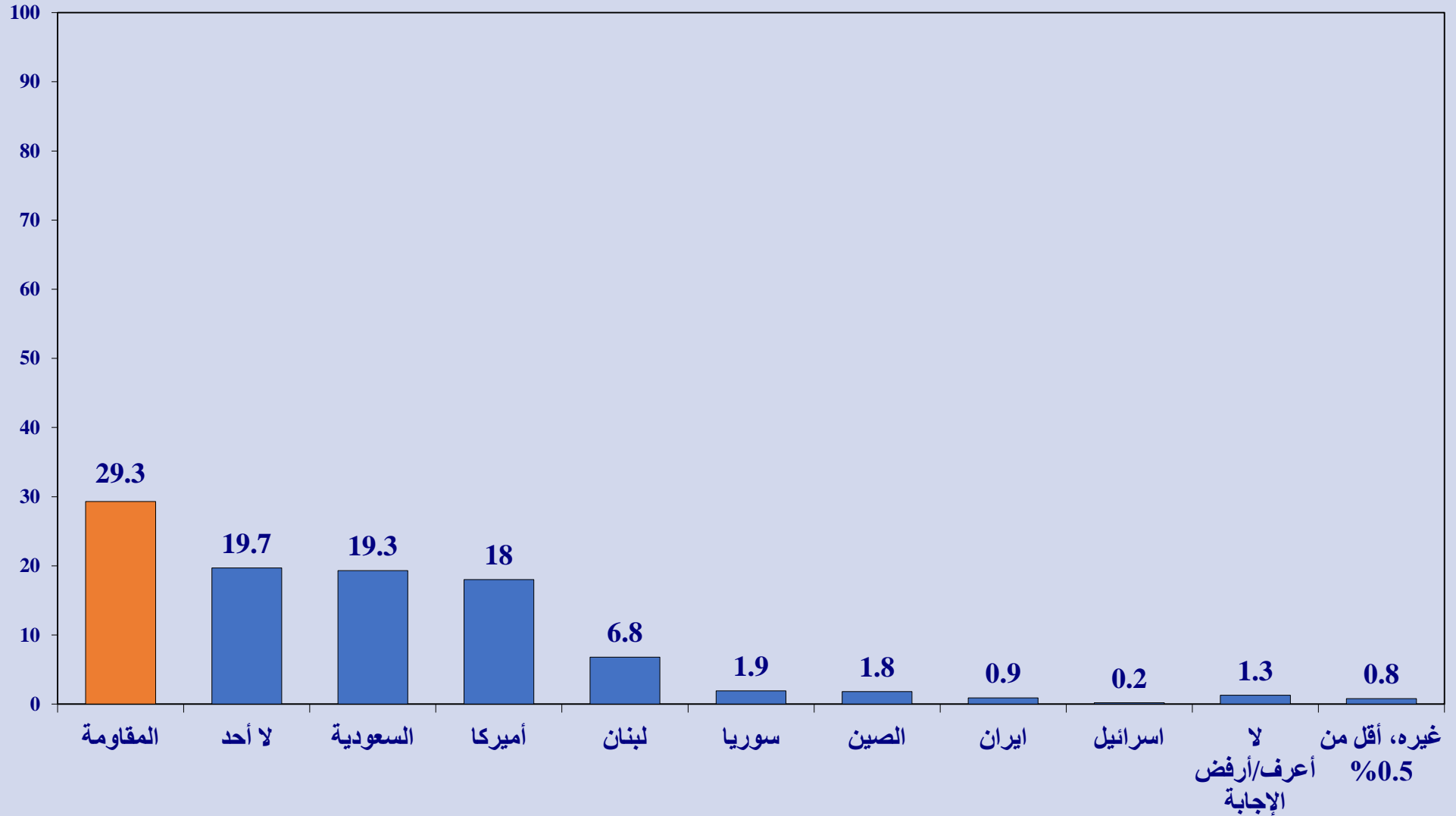
برأيك، هل يمكن تحقيق سلام عادل بين لبنان وإسرائيل؟ (وفقاً للجنس)

المجموع	أنثى	ذكر	برأيك، هل يمكن تحقيق سلام عادل بين لبنان وإسرائيل؟
32.7%	34.2%	31.2%	نعم
43.3%	39.6%	47.0%	كلا
24.0%	26.2%	21.8%	غير متأكد
100.0%	100.0%	100.0%	المجموع

برأيك، هل يمكن تحقيق سلام عادل بين لبنان وإسرائيل؟ (وفقاً لمحافظة السكن)

المجموع	عكار	بعلبك - الهرمل	البقاع	النبطية	الجنوب	الشمال	كسروان - جيبيل	جبل لبنان	بيروت	برأيك، هل يمكن تحقيق سلام عادل بين لبنان وإسرائيل؟
32.7%	46.7%	18.2%	55.1%	12.8%	11.2%	34.9%	24.1%	46.0%	21.3%	نعم
43.3%	25.3%	71.4%	26.1%	69.2%	62.1%	47.3%	43.1%	25.4%	51.1%	كلا
24.0%	28.0%	10.4%	18.8%	17.9%	26.7%	17.8%	32.8%	28.6%	27.7%	غير متأكد
100.0%	100.0%	100.0%	100.0%	100.0%	100.0%	100.0%	100.0%	100.0%	100.0%	المجموع

من هي الجهة المفضلة لديك من بين الجهات التالية؟



القاعدة: 2000

من هي الجهة المفضلة لديك من بين الجهات التالية؟ (وفقاً للطائفة)

المجموع	أقليات مسيحية	علوي	درزي	شيوعي	سني	أرمن أرثوذكس / كاثوليك	روم كاثوليك	روم أرثوذكس	ماروني	من هي الجهة المفضلة لديك من بين الجهات التالية؟
29.3%	10.0%	66.7%	10.5%	78.9%	14.0%	0.0%	8.5%	8.3%	5.2%	المقاومة
19.7%	0.0%	0.0%	14.0%	14.0%	24.4%	35.3%	27.7%	23.6%	18.8%	لا أحد
19.3%	20.0%	33.3%	14.0%	0.0%	44.1%	11.8%	8.5%	9.7%	19.7%	السعودية
18.0%	60.0%	0.0%	52.6%	0.4%	2.2%	44.1%	36.2%	41.7%	35.2%	أميركا
6.8%	0.0%	0.0%	5.3%	3.9%	4.3%	8.8%	6.4%	11.1%	13.1%	لبنان
1.9%	0.0%	0.0%	0.0%	0.0%	6.5%	0.0%	0.0%	0.0%	0.5%	سوريا
1.8%	0.0%	0.0%	1.8%	0.0%	2.9%	0.0%	0.0%	4.2%	2.8%	الصين
0.9%	0.0%	0.0%	0.0%	2.5%	0.4%	0.0%	0.0%	0.0%	0.5%	ايران
0.2%	0.0%	0.0%	1.8%	0.0%	0.0%	0.0%	0.0%	0.0%	0.5%	اسرائيل
1.3%	10.0%	0.0%	0.0%	0.4%	1.1%	0.0%	4.3%	1.4%	2.3%	لا أعرف/أرفض الإجابة
0.8%	0.0%	0.0%	0.0%	0.0%	0.4%	0.0%	8.5%	0.0%	1.4%	غيره، أقل من 0.5%
100.0%	100.0%	100.0%	100.0%	100.0%	100.0%	100.0%	100.0%	100.0%	100.0%	المجموع

من هي الجهة المفضلة لديك من بين الجهات التالية؟ (وفقاً للعمر)

المجموع	70 وما فوق	69-60	59-50	49-40	39-30	29-21	من هي الجهة المفضلة لديك من بين الجهات التالية؟
29.3%	21.1%	22.4%	24.8%	26.9%	33.8%	37.0%	المقاومة
19.7%	10.5%	17.2%	17.8%	20.2%	21.2%	22.0%	لا أحد
19.3%	26.3%	27.6%	16.8%	20.6%	15.3%	18.5%	السعودية
18.0%	31.6%	21.6%	23.3%	19.3%	14.0%	12.0%	أميركا
6.8%	5.3%	4.5%	9.4%	7.6%	8.1%	3.5%	لبنان
1.9%	5.3%	1.5%	2.5%	2.2%	1.4%	1.5%	سوريا
1.8%	0.0%	0.7%	1.0%	1.3%	1.8%	4.0%	الصين
0.9%	0.0%	0.0%	2.0%	0.9%	0.9%	0.5%	ايران
0.2%	0.0%	0.0%	0.0%	0.4%	0.5%	0.0%	اسرائيل
1.3%	0.0%	2.2%	1.0%	0.0%	2.7%	1.0%	لا أعرف/أرفض الإجابة
0.8%	0.0%	2.2%	1.5%	0.4%	0.5%	0.0%	غيره، أقل من 0.5%
100.0%	100.0%	100.0%	100.0%	100.0%	100.0%	100.0%	المجموع

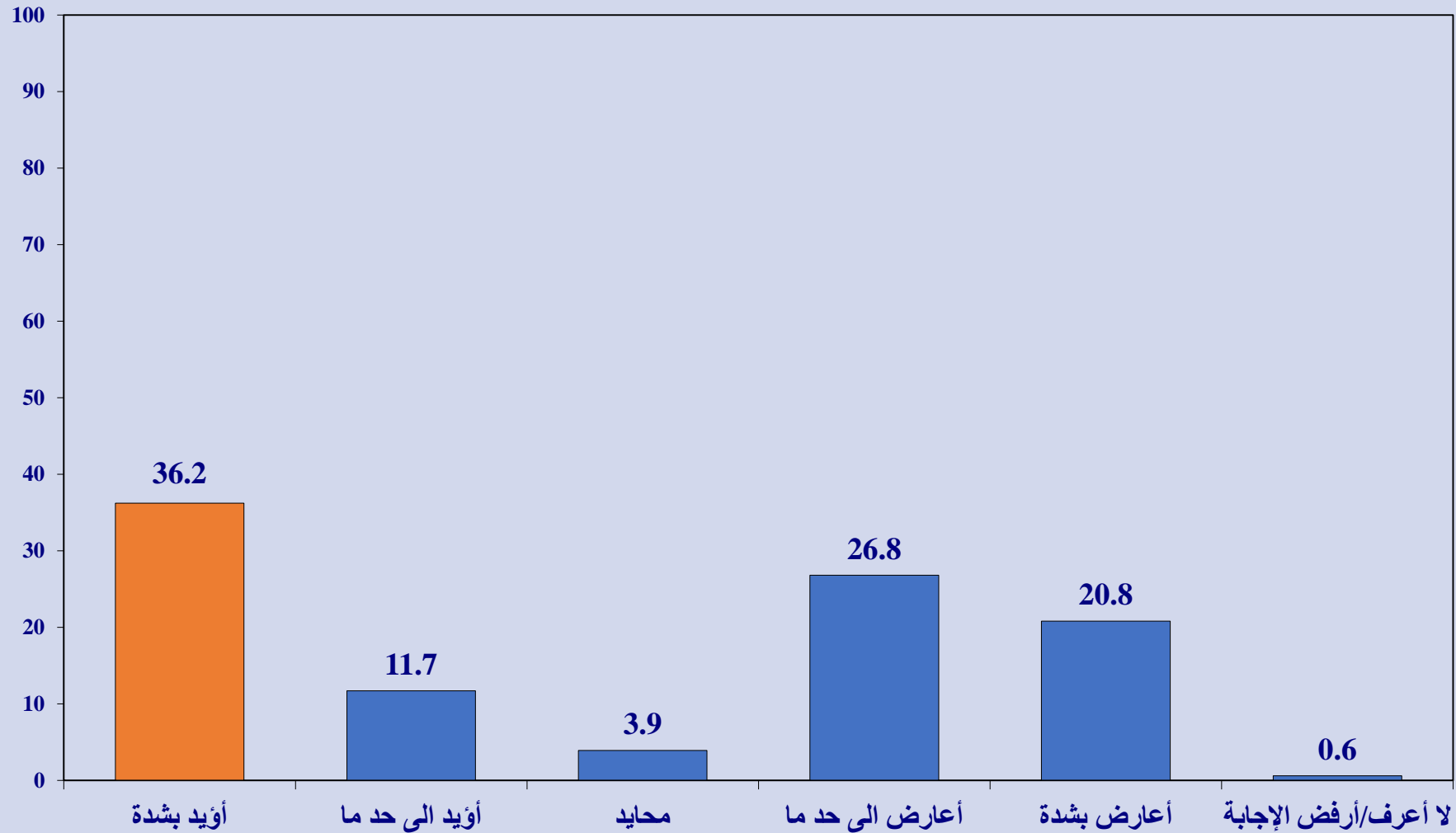
من هي الجهة المفضلة لديك من بين الجهات التالية؟ (وفقاً للجنس)

المجموع	أنثى	ذكر	من هي الجهة المفضلة لديك من بين الجهات التالية؟
29.3%	25.6%	33.0%	المقاومة
19.7%	23.4%	16.0%	لا أحد
19.3%	19.0%	19.6%	السعودية
18.0%	18.6%	17.4%	أميركا
6.8%	6.0%	7.6%	لبنان
1.9%	1.8%	2.0%	سوريا
1.8%	2.0%	1.6%	الصين
0.9%	0.8%	1.0%	ايران
0.2%	0.2%	0.2%	اسرائيل
1.3%	1.8%	0.8%	لا أعرف/أرفض الإجابة
0.8%	0.8%	0.8%	غيره، أقل من 0.5%
100.0%	100.0%	100.0%	المجموع

من هي الجهة المفضلة لديك من بين الجهات التالية؟ (وفقاً لمحافظة السكن)

المجموع	عكار	بعطبك - الهرمل	البقاع	النبطية	الجنوب	الشمال	كسروان - جبيل	جبل لبنان	بيروت	من هي الجهة المفضلة لديك من بين الجهات التالية؟
29.3%	12.0%	71.4%	15.9%	55.1%	52.6%	13.0%	19.0%	18.5%	33.0%	المقاومة
19.7%	14.7%	6.5%	17.4%	26.9%	25.9%	18.5%	20.7%	19.5%	24.5%	لا أحد
19.3%	50.7%	10.4%	31.9%	3.8%	5.2%	34.9%	12.1%	14.6%	17.0%	السعودية
18.0%	6.7%	11.7%	30.4%	7.7%	4.3%	11.0%	15.5%	35.2%	8.5%	أميركا
6.8%	2.7%	0.0%	1.4%	3.8%	10.3%	6.2%	25.9%	4.5%	13.8%	لبنان
1.9%	1.3%	0.0%	0.0%	0.0%	0.0%	11.6%	0.0%	0.0%	1.1%	سوريا
1.8%	8.0%	0.0%	0.0%	0.0%	0.9%	3.4%	5.2%	0.7%	1.1%	الصين
0.9%	0.0%	0.0%	0.0%	2.6%	0.0%	0.0%	0.0%	2.1%	1.1%	ايران
0.2%	0.0%	0.0%	0.0%	0.0%	0.0%	0.7%	0.0%	0.3%	0.0%	اسرائيل
1.3%	4.0%	0.0%	0.0%	0.0%	0.9%	0.7%	1.7%	2.4%	0.0%	لا أعرف/أرفض الإجابة
0.8%	0.0%	0.0%	2.9%	0.0%	0.0%	0.0%	0.0%	2.1%	0.0%	غيره، أقل من 0.5%
100.0%	100.0%	100.0%	100.0%	100.0%	100.0%	100.0%	100.0%	100.0%	100.0%	المجموع

ما هو رأيك بالعبارة التالية: لقد أخطأت الحكومة اللبنانية باتخاذ قرار إجراء مفاوضات مباشرة مع إسرائيل قبل قرار وقف إطلاق النار؟



القاعدة: 2000

ما هو رأيك بالعبارة التالية: لقد أخطأت الحكومة اللبنانية باتخاذ قرار إجراء مفاوضات مباشرة مع إسرائيل قبل قرار وقف إطلاق النار؟ (وفقاً للطائفة)

المجموع	أقليات مسيحية	علوي	درزي	شيعي	سني	أرمن أرثوذكس/ كاثوليك	روم كاثوليك	روم أرثوذكس	ماروني	لقد أخطأت الحكومة اللبنانية باتخاذ قرار إجراء مفاوضات مباشرة مع إسرائيل قبل قرار وقف إطلاق النار
36.2%	10.0%	22.2%	14.0%	81.7%	29.4%	8.8%	12.8%	15.3%	9.9%	أؤيد بشدة
11.7%	10.0%	44.4%	1.8%	12.5%	14.7%	11.8%	12.8%	9.7%	8.5%	أؤيد الى حد ما
3.9%	20.0%	0.0%	3.5%	1.4%	5.7%	0.0%	12.8%	2.8%	3.3%	محايد
26.8%	10.0%	33.3%	7.0%	4.3%	30.8%	70.6%	23.4%	41.7%	45.5%	أعارض الى حد ما
20.8%	50.0%	0.0%	73.7%	0.0%	19.4%	8.8%	29.8%	27.8%	32.9%	أعارض بشدة
0.6%	0.0%	0.0%	0.0%	0.0%	0.0%	0.0%	8.5%	2.8%	0.0%	لا أعرف/أرفض الإجابة
100.0%	100.0%	100.0%	100.0%	100.0%	100.0%	100.0%	100.0%	100.0%	100.0%	المجموع

ما هو رأيك بالعبارة التالية: لقد أخطأت الحكومة اللبنانية باتخاذ قرار إجراء مفاوضات مباشرة مع إسرائيل قبل قرار وقف إطلاق النار؟ (وفقاً للعمر)

المجموع	70 وما فوق	69-60	59-50	49-40	39-30	29-21	لقد أخطأت الحكومة اللبنانية باتخاذ قرار إجراء مفاوضات مباشرة مع إسرائيل قبل قرار وقف إطلاق النار
36.2%	26.3%	28.4%	30.2%	35.4%	38.3%	47.0%	أؤيد بشدة
11.7%	5.3%	11.2%	9.9%	12.1%	12.2%	13.5%	أؤيد الى حد ما
3.9%	0.0%	3.7%	4.0%	2.2%	6.3%	3.5%	محايد
26.8%	21.1%	29.9%	28.7%	30.0%	25.7%	21.0%	أعارض الى حد ما
20.8%	47.4%	26.1%	27.2%	19.7%	16.2%	14.5%	أعارض بشدة
0.6%	0.0%	0.7%	0.0%	0.4%	1.4%	0.5%	لا أعرف/أرفض الإجابة
100.0%	100.0%	100.0%	100.0%	100.0%	100.0%	100.0%	المجموع

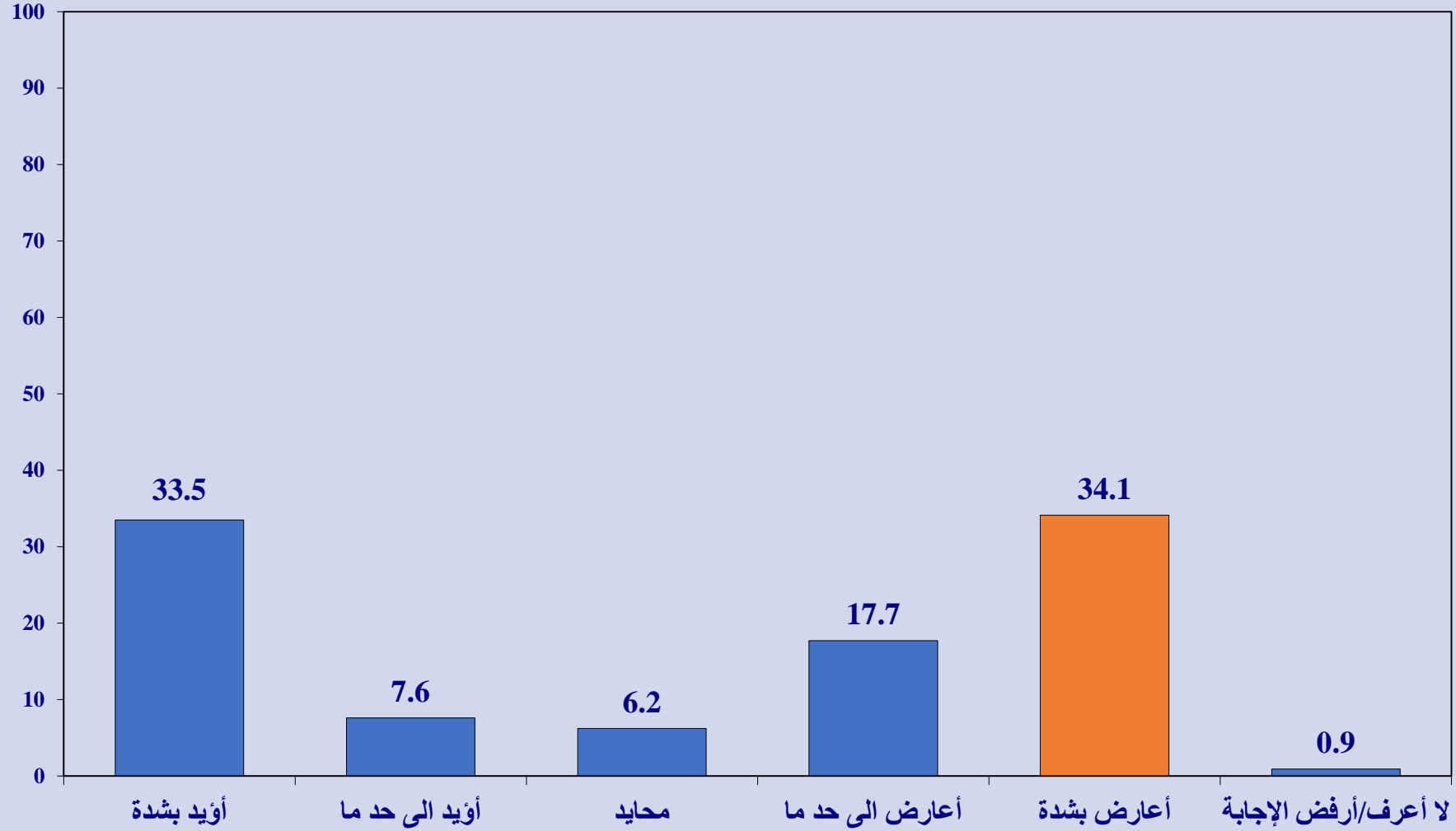
ما هو رأيك بالعبارة التالية: لقد أخطأت الحكومة اللبنانية باتخاذ قرار إجراء مفاوضات مباشرة مع إسرائيل قبل قرار وقف إطلاق النار؟ (وفقاً للجنس)

المجموع	أنثى	ذكر	لقد أخطأت الحكومة اللبنانية باتخاذ قرار إجراء مفاوضات مباشرة مع إسرائيل قبل قرار وقف إطلاق النار
36.2%	32.4%	40.0%	أؤيد بشدة
11.7%	11.2%	12.2%	أؤيد الى حد ما
3.9%	5.4%	2.4%	محايد
26.8%	29.4%	24.2%	أعارض الى حد ما
20.8%	20.8%	20.8%	أعارض بشدة
0.6%	0.8%	0.4%	لا أعرف/أرفض الإجابة
100.0%	100.0%	100.0%	المجموع

ما هو رأيك بالعبارة التالية: لقد أخطأت الحكومة اللبنانية باتخاذ قرار إجراء مفاوضات مباشرة مع إسرائيل قبل قرار وقف إطلاق النار؟ (وفقاً لمحافظة السكن)

المجموع	عكار	بعلبك - الهرمل	البقاع	النبطية	الجنوب	الشمال	كسروان - جبيل	جبل لبنان	بيروت	لقد أخطأت الحكومة اللبنانية باتخاذ قرار إجراء مفاوضات مباشرة مع إسرائيل قبل قرار وقف إطلاق النار
36.2%	9.3%	67.5%	30.4%	60.3%	62.9%	30.1%	15.5%	22.6%	46.8%	أؤيد بشدة
11.7%	22.7%	14.3%	11.6%	17.9%	13.8%	7.5%	19.0%	6.6%	10.6%	أؤيد الى حد ما
3.9%	6.7%	1.3%	8.7%	0.0%	7.8%	1.4%	5.2%	3.8%	2.1%	محايد
26.8%	46.7%	16.9%	29.0%	15.4%	12.9%	28.1%	46.6%	30.0%	20.2%	أعارض الى حد ما
20.8%	14.7%	0.0%	20.3%	6.4%	2.6%	32.9%	13.8%	34.8%	20.2%	أعارض بشدة
0.6%	0.0%	0.0%	0.0%	0.0%	0.0%	0.0%	0.0%	2.1%	0.0%	لا أعرف/أرفض الإجابة
100.0%	100.0%	100.0%	100.0%	100.0%	100.0%	100.0%	100.0%	100.0%	100.0%	المجموع

ما هو رأيك بالعبارة التالية: لقد أخطأت الحكومة اللبنانية باتخاذ قرار تصنيف الجناح العسكري في حزب الله خارج عن القانون؟



ما هو رأيك بالعبارة التالية: لقد أخطأت الحكومة اللبنانية باتخاذ قرار تصنيف الجناح العسكري في حزب الله خارج عن القانون؟ (وفقاً للطائفة)

المجموع	أقليات مسيحية	علوي	درزي	شيعي	سني	أرمن / أرثوذكس / كاثوليك	روم كاثوليك	روم أرثوذكس	ماروني	لقد أخطأت الحكومة اللبنانية باتخاذ قرار تصنيف الجناح العسكري في حزب الله خارج عن القانون
33.5%	30.0%	44.4%	14.0%	81.7%	18.6%	5.9%	8.5%	13.9%	11.3%	أؤيد بشدة
7.6%	0.0%	33.3%	1.8%	11.5%	10.4%	2.9%	6.4%	1.4%	2.8%	أؤيد الى حد ما
6.2%	20.0%	0.0%	3.5%	3.6%	11.8%	0.0%	12.8%	2.8%	3.3%	محايد
17.7%	0.0%	0.0%	7.0%	3.2%	18.6%	76.5%	25.5%	23.6%	26.8%	أعارض الى حد ما
34.1%	50.0%	22.2%	73.7%	0.0%	40.5%	14.7%	36.2%	54.2%	55.4%	أعارض بشدة
0.9%	0.0%	0.0%	0.0%	0.0%	0.0%	0.0%	10.6%	4.2%	0.5%	لا أعرف/أرفض الإجابة
100.0%	100.0%	100.0%	100.0%	100.0%	100.0%	100.0%	100.0%	100.0%	100.0%	المجموع

ما هو رأيك بالعبارة التالية: لقد أخطأت الحكومة اللبنانية باتخاذ قرار تصنيف الجناح العسكري في حزب الله خارج عن القانون؟ (وفقاً للعمر)

المجموع	70 وما فوق	69-60	59-50	49-40	39-30	29-21	لقد أخطأت الحكومة اللبنانية باتخاذ قرار تصنيف الجناح العسكري في حزب الله خارج عن القانون
33.5%	31.6%	29.1%	27.7%	33.2%	36.0%	40.0%	أؤيد بشدة
7.6%	5.3%	5.2%	6.9%	8.1%	9.0%	8.0%	أؤيد الى حد ما
6.2%	0.0%	8.2%	3.0%	6.3%	7.7%	7.0%	محايد
17.7%	5.3%	15.7%	21.8%	17.0%	15.8%	19.0%	أعارض الى حد ما
34.1%	57.9%	41.0%	39.6%	35.0%	29.7%	25.5%	أعارض بشدة
0.9%	0.0%	0.7%	1.0%	0.4%	1.8%	0.5%	لا أعرف/أرفض الإجابة
100.0%	100.0%	100.0%	100.0%	100.0%	100.0%	100.0%	المجموع

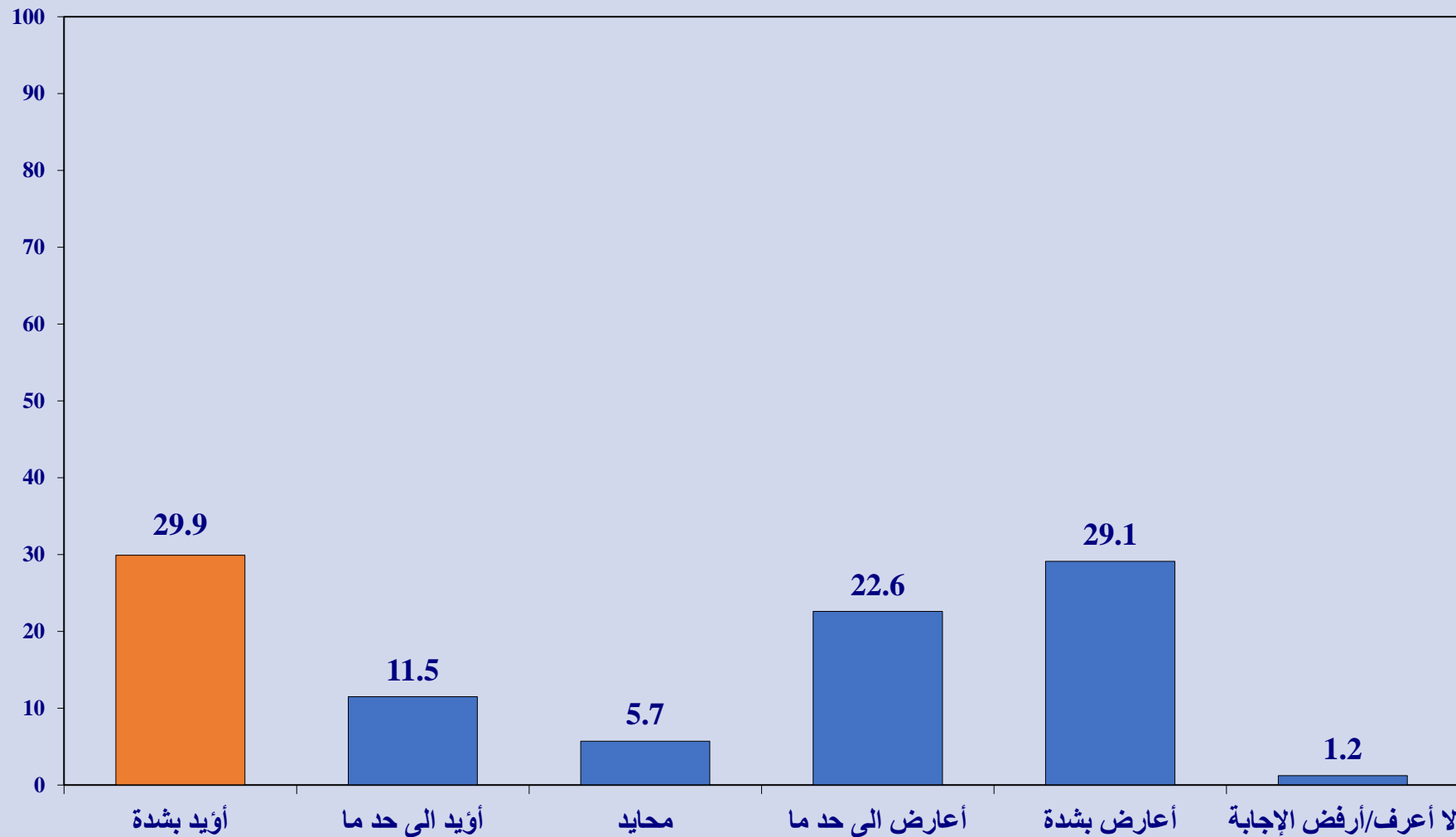
ما هو رأيك بالعبارة التالية: لقد أخطأت الحكومة اللبنانية باتخاذ قرار تصنيف الجناح العسكري في حزب الله خارج عن القانون؟ (وفقاً للجنس)

المجموع	أنثى	ذكر	لقد أخطأت الحكومة اللبنانية باتخاذ قرار تصنيف الجناح العسكري في حزب الله خارج عن القانون
33.5%	30.8%	36.2%	أؤيد بشدة
7.6%	6.8%	8.4%	أؤيد الى حد ما
6.2%	8.0%	4.4%	محايد
17.7%	19.4%	16.0%	أعارض الى حد ما
34.1%	33.4%	34.8%	أعارض بشدة
0.9%	1.6%	0.2%	لا أعرف/أرفض الإجابة
100.0%	100.0%	100.0%	المجموع

ما هو رأيك بالعبارة التالية: لقد أخطأت الحكومة اللبنانية باتخاذ قرار تصنيف الجناح العسكري في حزب الله خارج عن القانون؟ (وفقاً لمحافظة السكن)

المجموع	عكار	بعلبك - الهرمل	البقاع	النبطية	الجنوب	الشمال	كسروان - جبيل	جبل لبنان	بيروت	لقد أخطأت الحكومة اللبنانية باتخاذ قرار تصنيف الجناح العسكري في حزب الله خارج عن القانون
33.5%	10.7%	63.6%	17.4%	59.0%	64.7%	22.6%	17.2%	23.0%	38.3%	أؤيد بشدة
7.6%	16.0%	11.7%	4.3%	15.4%	12.9%	4.8%	17.2%	1.7%	3.2%	أؤيد الى حد ما
6.2%	9.3%	10.4%	10.1%	2.6%	10.3%	3.4%	1.7%	3.8%	9.6%	محايد
17.7%	28.0%	11.7%	40.6%	14.1%	8.6%	7.5%	25.9%	21.6%	10.6%	أعارض الى حد ما
34.1%	36.0%	2.6%	27.5%	9.0%	3.4%	61.6%	37.9%	46.7%	38.3%	أعارض بشدة
0.9%	0.0%	0.0%	0.0%	0.0%	0.0%	0.0%	0.0%	3.1%	0.0%	لا أعرف/أرفض الإجابة
100.0%	100.0%	100.0%	100.0%	100.0%	100.0%	100.0%	100.0%	100.0%	100.0%	المجموع

ما هو رأيك بالعبرة التالية: لقد أخطأت الحكومة اللبنانية بالقول أن الدبلوماسية تحمي لبنان؟



القاعدة: 2000

ما هو رأيك بالعبارة التالية: لقد أخطأت الحكومة اللبنانية بالقول أن الدبلوماسية تحمي لبنان؟ (وفقاً للطائفة)

المجموع	أقليات مسيحية	علوي	درزي	شيعي	سني	أرمن / أرثوذكس / كاثوليك	روم كاثوليك	روم أرثوذكس	ماروني	لقد أخطأت الحكومة اللبنانية بالقول أن الدبلوماسية تحمي لبنان
29.9%	20.0%	22.2%	8.8%	69.5%	18.6%	5.9%	14.9%	12.5%	12.2%	أؤيد بشدة
11.5%	10.0%	33.3%	5.3%	14.0%	13.3%	8.8%	8.5%	9.7%	8.5%	أؤيد الى حد ما
5.7%	10.0%	0.0%	1.8%	6.5%	6.1%	0.0%	12.8%	2.8%	5.6%	محايد
22.6%	20.0%	11.1%	10.5%	9.7%	22.9%	58.8%	19.1%	30.6%	35.2%	أعارض الى حد ما
29.1%	20.0%	11.1%	73.7%	0.0%	38.4%	26.5%	40.4%	41.7%	38.0%	أعارض بشدة
1.2%	20.0%	22.2%	0.0%	0.4%	0.7%	0.0%	4.3%	2.8%	0.5%	لا أعرف/أرفض الإجابة
100.0%	100.0%	100.0%	100.0%	100.0%	100.0%	100.0%	100.0%	100.0%	100.0%	المجموع

ما هو رأيك بالعبارة التالية: لقد أخطأت الحكومة اللبنانية بالقول أن الدبلوماسية تحمي لبنان؟ (وفقاً للعمر)

المجموع	70 وما فوق	69-60	59-50	49-40	39-30	29-21	لقد أخطأت الحكومة اللبنانية بالقول ان الدبلوماسية تحمي لبنان
29.9%	36.8%	28.4%	25.2%	30.0%	32.0%	32.5%	أؤيد بشدة
11.5%	5.3%	13.4%	9.9%	9.9%	10.4%	15.5%	أؤيد الى حد ما
5.7%	5.3%	3.7%	5.9%	4.5%	7.2%	6.5%	محايد
22.6%	15.8%	20.1%	24.8%	24.2%	23.4%	20.0%	أعارض الى حد ما
29.1%	36.8%	32.8%	34.2%	29.1%	26.1%	24.0%	أعارض بشدة
1.2%	0.0%	1.5%	0.0%	2.2%	0.9%	1.5%	لا أعرف/أرفض الإجابة
100.0%	100.0%	100.0%	100.0%	100.0%	100.0%	100.0%	المجموع

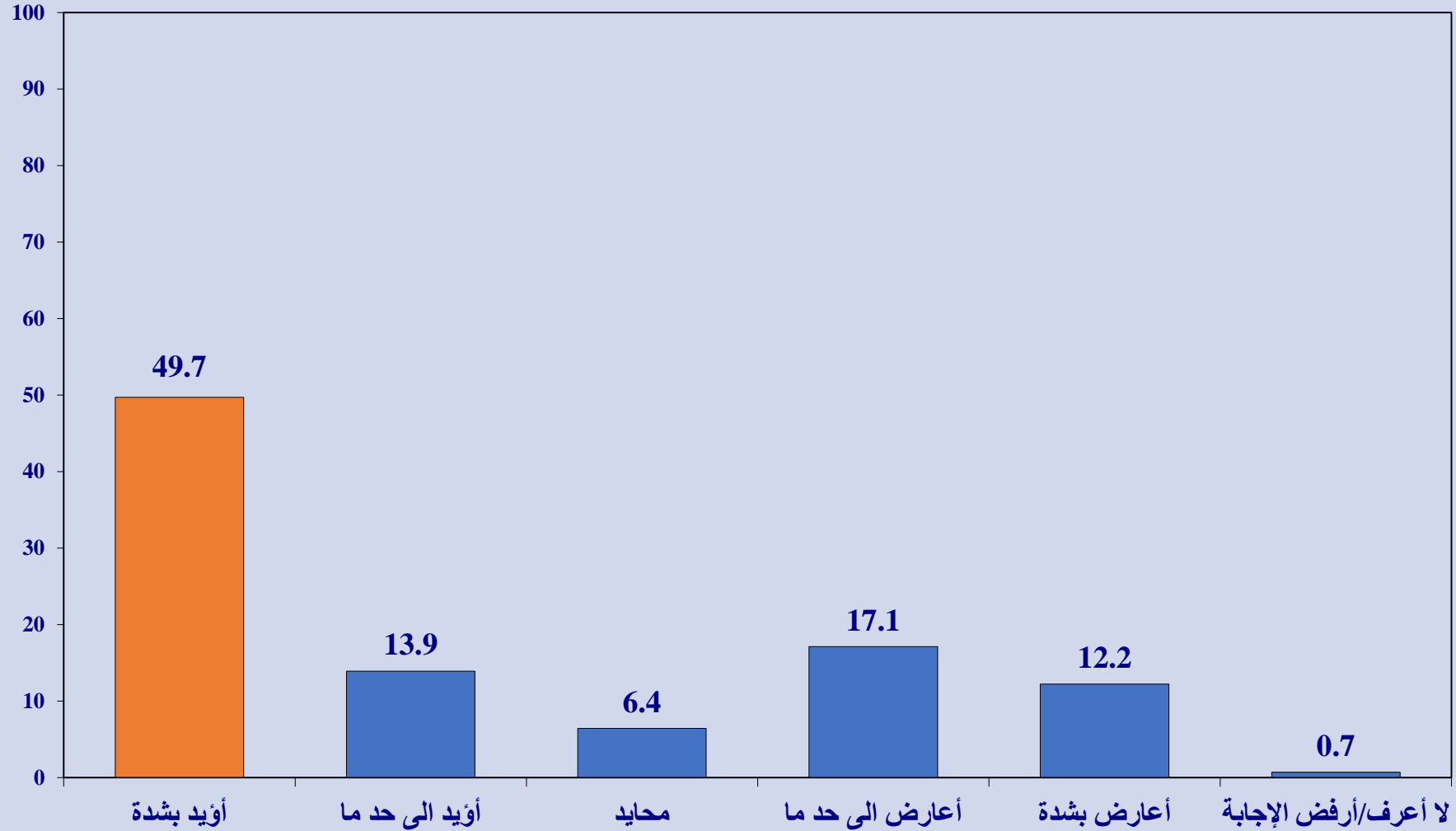
ما هو رأيك بالعبرة التالية: لقد أخطأت الحكومة اللبنانية بالقول أن الدبلوماسية تحمي لبنان؟ (وفقاً للجنس)

المجموع	أنثى	ذكر	لقد أخطأت الحكومة اللبنانية بالقول ان الدبلوماسية تحمي لبنان
29.9%	26.0%	33.8%	أؤيد بشدة
11.5%	12.0%	11.0%	أؤيد الى حد ما
5.7%	5.8%	5.6%	محايد
22.6%	25.6%	19.6%	أعارض الى حد ما
29.1%	28.8%	29.4%	أعارض بشدة
1.2%	1.8%	0.6%	لا أعرف/أرفض الإجابة
100.0%	100.0%	100.0%	المجموع

ما هو رأيك بالعبرة التالية: لقد أخطأت الحكومة اللبنانية بالقول أن الدبلوماسية تحمي لبنان؟ (وفقاً لمحافظة السكن)

المجموع	عكار	بعلبك - الهرمل	البقاع	النبطية	الجنوب	الشمال	كسروان - جبل	جبل لبنان	بيروت	لقد أخطأت الحكومة اللبنانية بالقول ان الدبلوماسية تحمي لبنان
29.9%	4.0%	53.2%	0.0%	59.0%	46.6%	21.2%	24.1%	22.6%	47.9%	أؤيد بشدة
11.5%	29.3%	15.6%	11.6%	12.8%	13.8%	8.2%	6.9%	8.4%	7.4%	أؤيد الى حد ما
5.7%	4.0%	9.1%	11.6%	0.0%	6.9%	2.7%	13.8%	4.9%	5.3%	محايد
22.6%	32.0%	14.3%	31.9%	19.2%	21.6%	14.4%	29.3%	28.2%	10.6%	أعارض الى حد ما
29.1%	30.7%	7.8%	44.9%	9.0%	11.2%	50.0%	24.1%	34.5%	26.6%	أعارض بشدة
1.2%	0.0%	0.0%	0.0%	0.0%	0.0%	3.4%	1.7%	1.4%	2.1%	لا أعرف/أرفض الإجابة
100.0%	100.0%	100.0%	100.0%	100.0%	100.0%	100.0%	100.0%	100.0%	100.0%	المجموع

ما هو رأيك بالعبارة التالية: لسكان الجنوب الحق في مقاومة إسرائيل بغض النظر عن الجهة التي تدعمهم؟



القاعدة: 2000

ما هو رأيك بالعبارة التالية: لسكان الجنوب الحق في مقاومة إسرائيل بغض النظر عن الجهة التي تدعمهم؟ (وفقاً لطائفة)

المجموع	أقليات مسيحية	علوي	درزي	شيوعي	سني	أرمن أرثوذكس / كاثوليك	روم كاثوليك	روم أرثوذكس	ماروني	لسكان الجنوب الحق في مقاومة إسرائيل بغض النظر عن الجهة التي تدعمهم
49.7%	10.0%	100.0%	14.0%	84.6%	44.4%	23.5%	21.3%	33.3%	36.2%	أؤيد بشدة
13.9%	0.0%	0.0%	8.8%	10.4%	26.2%	2.9%	8.5%	8.3%	9.9%	أؤيد الى حد ما
6.4%	10.0%	0.0%	17.5%	1.4%	6.1%	0.0%	14.9%	8.3%	8.9%	محايد
17.1%	30.0%	0.0%	35.1%	3.6%	12.5%	58.8%	21.3%	16.7%	28.6%	أعارض الى حد ما
12.2%	40.0%	0.0%	24.6%	0.0%	10.8%	14.7%	25.5%	30.6%	16.4%	أعارض بشدة
0.7%	10.0%	0.0%	0.0%	0.0%	0.0%	0.0%	8.5%	2.8%	0.0%	لا أعرف/أرفض الإجابة
100.0%	100.0%	100.0%	100.0%	100.0%	100.0%	100.0%	100.0%	100.0%	100.0%	المجموع

ما هو رأيك بالعبارة التالية: لسكان الجنوب الحق في مقاومة إسرائيل بغض النظر عن الجهة التي تدعمهم؟ (وفقاً للعمر)

المجموع	70 وما فوق	69-60	59-50	49-40	39-30	29-21	لسكان الجنوب الحق في مقاومة إسرائيل بغض النظر عن الجهة التي تدعمهم
49.7%	31.6%	47.0%	44.1%	45.7%	52.3%	60.5%	أؤيد بشدة
13.9%	10.5%	12.7%	11.9%	16.6%	14.4%	13.5%	أؤيد الى حد ما
6.4%	15.8%	5.2%	6.4%	9.0%	4.5%	5.5%	محايد
17.1%	31.6%	21.6%	21.8%	18.8%	15.3%	8.0%	أعارض الى حد ما
12.2%	10.5%	11.9%	15.3%	9.4%	12.6%	12.0%	أعارض بشدة
0.7%	0.0%	1.5%	0.5%	0.4%	0.9%	0.5%	لا أعرف/أرفض الإجابة
100.0%	100.0%	100.0%	100.0%	100.0%	100.0%	100.0%	المجموع

ما هو رأيك بالعبارة التالية: لسكان الجنوب الحق في مقاومة إسرائيل بغض النظر عن الجهة التي تدعمهم؟ (وفقاً للجنس)

المجموع	أنثى	ذكر	لسكان الجنوب الحق في مقاومة إسرائيل بغض النظر عن الجهة التي تدعمهم
49.7%	46.6%	52.8%	أؤيد بشدة
13.9%	15.0%	12.8%	أؤيد الى حد ما
6.4%	8.2%	4.6%	محايد
17.1%	17.2%	17.0%	أعارض الى حد ما
12.2%	12.0%	12.4%	أعارض بشدة
0.7%	1.0%	0.4%	لا أعرف/أرفض الإجابة
100.0%	100.0%	100.0%	المجموع

ما هو رأيك بالعبارة التالية: لسكان الجنوب الحق في مقاومة إسرائيل بغض النظر عن الجهة التي تدعمهم؟ (وفقاً لمحافظة السكن)

المجموع	عكار	بعلبك - الهرمل	البقاع	النبطية	الجنوب	الشمال	كسروان - جبيل	جبل لبنان	بيروت	لسكان الجنوب الحق في مقاومة إسرائيل بغض النظر عن الجهة التي تدعمهم
49.7%	25.3%	75.3%	23.2%	55.1%	75.9%	55.5%	55.2%	31.0%	75.5%	أؤيد بشدة
13.9%	33.3%	13.0%	17.4%	17.9%	10.3%	24.7%	19.0%	5.2%	4.3%	أؤيد الى حد ما
6.4%	4.0%	0.0%	14.5%	1.3%	6.0%	0.0%	5.2%	12.5%	4.3%	محايد
17.1%	6.7%	3.9%	11.6%	16.7%	4.3%	8.9%	17.2%	36.2%	10.6%	أعارض الى حد ما
12.2%	30.7%	7.8%	33.3%	9.0%	3.4%	11.0%	3.4%	12.5%	5.3%	أعارض بشدة
0.7%	0.0%	0.0%	0.0%	0.0%	0.0%	0.0%	0.0%	2.4%	0.0%	لا أعرف/أرفض الإجابة
100.0%	100.0%	100.0%	100.0%	100.0%	100.0%	100.0%	100.0%	100.0%	100.0%	المجموع

INFORMATION
INTERNATIONAL sal

البيروت
للمعلومات

INTERNATIONAL

